

---

مصرف الإنماء  
(شركة مساهمة سعودية)

القوائم المالية المرحلية الموجزة الموحدة  
(غير مدققة)

لفترة الثلاثة أشهر المنتهية  
في 31 مارس 2026م

---

## محتويات القوائم المالية المرحلية الموجزة الموحدة

.....	تقرير فحص المراجع
1.....	قائمة المركز المالي المرحلية الموجزة الموحدة
2.....	قائمة الدخل المرحلية الموجزة الموحدة (غير مدققة)
3.....	قائمة الدخل الشامل المرحلية الموجزة الموحدة (غير مدققة)
4.....	قائمة التغيرات في حقوق الملكية المرحلية الموجزة الموحدة (غير مدققة)
6.....	قائمة التدفقات النقدية المرحلية الموجزة الموحدة (غير مدققة)
8.....	إيضاحات حول القوائم المالية المرحلية الموجزة الموحدة (غير مدققة)
8.....	1. معلومات عامة
10.....	2. أسس الإعداد
11.....	3. ملخص السياسات والتقديرات المحاسبية ذات الأهمية النسبية
13.....	4. الاستثمارات، صافي
15.....	5. الأدوات المالية المشتقة
16.....	6. التمويل، صافي
20.....	7. الأرصدة للبنك المركزي السعودي والبنوك والمؤسسات المالية الأخرى
20.....	8. ودائع العملاء
20.....	9. التعهدات والالتزامات المحتملة
22.....	10. النقد وما يماثله
22.....	11. صكوك، شهادات استثمار بالمرابحة مصدرة وصكوك الشريحة الأولى
23.....	12. القطاعات التشغيلية
25.....	13. ربح السهم
26.....	14. القيم العادلة للموجودات والمطلوبات المالية
30.....	15. الاحتياطات الأخرى
32.....	16. إدارة المخاطر المالية
37.....	17. الأرصدة والمعاملات مع الأطراف ذات العلاقة
38.....	18. رأس المال وكفاية رأس المال
38.....	19. أرقام المقارنة
38.....	20. الأحداث بعد فترة التقرير
38.....	21. اعتماد القوائم المالية

شركة برايس وترهاوس كوبرز محاسبون قانونيون  
(شركة مهنية ذات مسؤولية محدودة)  
ليسن فالي البرج ١٢ و١٣، طريق الملك خالد  
س.ت. رقم ١٠١٠٣٧١٦٢٢، الرقم الموحد  
٩٢٨٧٦٦، راس المال ٥٠٠,٠٠٠ ريال سعودي  
العنوان الوطني: ٢٥٣٧ شارع محمد بن فهد، الرقم الفرعي  
٧٩١٢، حي ام الحمام الغربي، الرمز البريدي ١٢٣٢٩،  
الرياض، المملكة العربية السعودية  
هاتف: +٩٦٦ (١١) ٢١١-٠٤٠٠  
فاكس: +٩٦٦ (١١) ٢١١-٠٤٠١  
www.pwc.com

pwc

شركة كي بي إم جي للاستشارات  
المهنية مساهمة مهنية  
واجهة روشن، طريق المطار  
صندوق بريد ٩٢٨٧٦  
الرياض ١١٦٦٣  
المملكة العربية السعودية  
سجل تجاري رقم ١٠١٠٤٢٥٤٩٤  
المركز الرئيسي في الرياض

KPMG

## تقرير فحص المراجعين المستقلين حول القوائم المالية المرحلية الموجزة الموحدة

المحترمين

إلى المساهمين في مصرف الإنماء  
(شركة مساهمة سعودية)

مقدمة

لقد فحصنا قائمة المركز المالي المرحلية الموجزة المرفقة لمصرف الإنماء والشركات التابعة له (يشار إليها مجتمعة بـ "المصرف") كما في ٣١ مارس ٢٠٢٦م، وقوائم الدخل والدخل الشامل والتغيرات في حقوق الملكية والتدفقات النقدية المرحلية الموجزة الموحدة لفترة الثلاثة أشهر المنتهية في ذلك التاريخ، والإيضاحات التفسيرية ("القوائم المالية المرحلية الموجزة الموحدة").

إن الإدارة مسؤولة عن إعداد وعرض هذه القوائم المالية المرحلية الموجزة الموحدة وفقاً لمعيار المحاسبية الدولي (٣٤) "التقرير المالي الأولي" المعتمد في المملكة العربية السعودية. إن مسؤوليتنا هي إبداء استنتاج حول هذه القوائم المالية المرحلية الموجزة الموحدة بناءً على الفحص الذي قمنا به.

نطاق الفحص

لقد قمنا بالفحص وفقاً للمعيار الدولي لارتباطات الفحص (٢٤١٠) "فحص المعلومات المالية الأولية المنفذ من قبل المراجع المستقل المنشأة" المعتمد في المملكة العربية السعودية. يشتمل فحص القوائم المالية المرحلية الموجزة الموحدة على توجيه استفسارات، بشكل أساسي إلى المسؤولين عن الأمور المالية والمحاسبية وتطبيق إجراءات تحليلية وإجراءات فحص أخرى. إن الفحص إلى حد كبير أقل نطاقاً من المراجعة التي تتم وفقاً للمعايير الدولية للمراجعة المعتمدة في المملكة العربية السعودية، وبالتالي فهو لا يمكننا من الحصول على تأكيد بأننا سنصبح على دراية بجميع الأمور المهمة التي يمكن اكتشافها خلال أي من عمليات المراجعة. وبناءً عليه، فإننا لا نبدى أي رأي مراجعة.

استنتاج

بناءً على الفحص الذي قمنا به، فإنه لم ينم إلى علمنا ما يدعونا إلى الاعتقاد بأن القوائم المالية المرحلية الموجزة المرفقة غير معدة، من جميع الجوانب الجوهرية، وفقاً لمعيار المحاسبة الدولي (٣٤) المعتمد في المملكة العربية السعودية.

برايس وترهاوس كوبرز

كي بي إم جي للاستشارات المهنية

مفضل عباس علي  
محاسب قانوني  
رقم الترخيص (٤٤٧)



خالد إبراهيم السديس  
محاسب قانوني  
رقم الترخيص (٣٧١)

(١٢ ذو القعدة ١٤٤٧ هـ)  
(٢٩ أبريل ٢٠٢٦ م)



كي بي إم جي للاستشارات المهنية شركة مهنية مساهمة مغلقة، مسجلة في المملكة العربية السعودية، رأس مالها (١٠,٠٠٠,٠٠٠) ريال سعودي منفوع بالكامل. وهي عضو غير شريك في الشبكة العالمية لشركات كي بي إم جي المستقلة والتابعة لـ كي بي إم جي العالمية المحدودة، شركة الجليزية محدودة بضمان. جميع الحقوق محفوظة.

قائمة المركز المالي المرحلية الموجزة الموحدة

31 مارس م2025 (غير مدققة)	31 ديسمبر م2025 (مدققة)	31 مارس م2026 (غير مدققة)	إيضاحات	
(بالآلاف الريالات السعودية)				
<b>الموجودات</b>				
17,199,644	14,942,407	15,829,521		نقد وأرصدة لدى البنك المركزي السعودي
3,278,680	1,720,458	2,464,999		أرصدة لدى البنوك والمؤسسات المالية الأخرى، صافي
3,416,137	3,895,782	3,973,223	4	استثمارات بالقيمة العادلة من خلال قائمة الدخل
14,258,629	13,654,039	13,245,269	4	استثمارات بالقيمة العادلة من خلال الدخل الشامل الآخر
31,732,772	38,940,510	40,252,437	4	استثمارات بالتكلفة المستنفذة، صافي
49,206	132,221	133,471	4	استثمارات في شركة زميلة ومشاريع مشتركة
439,275	443,077	448,330	5	القيمة العادلة الموجبة للمشتقات
209,434,764	229,746,838	238,324,814	6	تمويل، صافي
3,603,805	4,522,728	4,605,268		ممتلكات ومعدات وموجودات حق استخدام، صافي
3,809,486	3,069,088	5,013,567		موجودات أخرى
287,222,398	311,067,148	324,290,899		<b>إجمالي الموجودات</b>
<b>المطلوبات وحقوق الملكية</b>				
<b>المطلوبات</b>				
12,545,819	16,212,965	14,099,971	7	أرصدة للبنك المركزي السعودي والبنوك والمؤسسات المالية الأخرى
218,838,764	227,373,930	239,604,489	8	ودائع العملاء
-	7,624,921	10,530,795	1.11	صكوك وشهادات استثمار بالمرابحة مصدرة
302,302	265,984	297,168	5	القيمة العادلة السالبة للمشتقات
123,098	100,782	104,131		مبالغ مستحقة لملاك وحدات في صناديق استثمارية
12,460,558	11,247,444	10,051,499		مطلوبات أخرى
244,270,541	262,826,026	274,688,053		<b>إجمالي المطلوبات</b>
<b>حقوق الملكية</b>				
25,000,000	25,000,000	25,000,000		رأس المال
(180,957)	(180,957)	(115,676)		أسهم خزينة
4,836,346	6,435,633	3,935,633		احتياطي نظامي
3,415	233,953	20,687	15	احتياطيات أخرى
3,796,408	4,250,443	3,260,152		أرباح مبقاة
746,145	-	-		أرباح مقترح توزيعها
-	-	5,000,000	13	أسهم منحة مقترح إصدارها
34,201,357	35,739,072	37,100,796		<b>حقوق الملكية العائدة لمساهمي المصرف</b>
8,750,500	12,502,050	12,502,050	2.11	صكوك الشريحة الأولى
42,951,857	48,241,122	49,602,846		<b>إجمالي حقوق الملكية</b>
287,222,398	311,067,148	324,290,899		<b>إجمالي المطلوبات وحقوق الملكية</b>

تعد الإيضاحات المرفقة من 1 إلى 21 جزءاً لا يتجزأ من هذه القوائم المالية المرحلية الموجزة الموحدة.

  
عضو مجلس الإدارة المفوض

  
العضو المنتدب والرئيس التنفيذي

  
الرئيس المالي

قائمة الدخل المرحلية الموجزة الموحدة (غير مدققة)

لفترة الثلاثة أشهر المنتهية في		إيضاحات
31 مارس 2025 م	31 مارس 2026 م	
(بالآلاف الريالات السعودية)		
4,117,582	4,418,652	الدخل من الاستثمارات والتمويل
(1,834,627)	(1,943,516)	عائدات على استثمارات لأجل
2,282,955	2,475,136	صافي الدخل من الاستثمارات والتمويل
744,344	673,378	دخل رسوم خدمات مصرفية
(364,660)	(306,573)	مصاريف رسوم خدمات مصرفية
379,684	366,805	رسوم خدمات مصرفية، صافي
91,844	82,611	دخل تحويل عملات، صافي
49,325	75,562	دخل أدوات مالية بالقيمة العادلة من خلال قائمة الدخل، صافي
-	2,859	مكاسب استثمارات في صكوك بالقيمة العادلة من خلال الدخل الشامل الآخر، صافي
7,327	5,119	دخل توزيعات أرباح من استثمارات في أدوات حقوق ملكية بالقيمة العادلة من خلال الدخل الشامل الآخر
2,517	1,621	دخل العمليات الأخرى
2,813,652	3,009,713	إجمالي دخل العمليات
445,039	484,159	رواتب ومصاريف الموظفين
18,607	17,530	إيجارات ومصاريف مباني
100,390	122,302	استهلاك وإطفاء
340,866	358,490	مصاريف عمومية وإدارية أخرى
904,902	982,481	مصاريف العمليات قبل مخصصات الانخفاض في القيمة
225,946	153,626	المحتمل على مخصص الانخفاض في قيمة التمويل، صافي بعد حسم المبالغ المستردة
372	2,117	المحتمل على مخصص الانخفاض في قيمة الموجودات المالية الأخرى
1,131,220	1,138,224	إجمالي مصاريف العمليات
1,682,432	1,871,489	صافي دخل العمليات
(1,061)	-	حصة في خسارة شركة زميلة ومشاريع مشتركة
1,681,371	1,871,489	صافي دخل الفترة قبل الزكاة
(173,362)	(192,964)	زكاة الفترة
1,508,009	1,678,525	صافي دخل الفترة بعد الزكاة
0.45	0.48	الربح الأساسي والمخفض للسهم (بالريال السعودي)


تعد الإيضاحات المرفقة من 1 إلى 21 جزءاً لا يتجزأ من هذه القوائم المالية المرحلية الموجزة الموحدة.



عضو مجلس الإدارة المفوض



العضو المنتدب والرئيس التنفيذي




الرئيس المالي

قائمة الدخل الشامل المرحلية الموجزة الموحدة (غير مدققة)

لفترة الثلاثة أشهر المنتهية في		إيضاحات	
31 مارس 2025 م	31 مارس 2026 م		
(بآلاف الريالات السعودية)			
1,508,009	1,678,525		صافي دخل الفترة بعد الزكاة
			(الخسارة الشاملة الأخرى) / الدخل الشامل الآخر:
			بنود لا يمكن إعادة تصنيفها إلى قائمة الدخل المرحلية الموجزة الموحدة في الفترات اللاحقة
(22,480)	4,897	15	صافي التغير في القيمة العادلة للاستثمارات في أدوات حقوق الملكية المدرجة بالقيمة العادلة من خلال الدخل الشامل الآخر
			بنود يمكن إعادة تصنيفها إلى قائمة الدخل المرحلية الموجزة الموحدة في الفترات اللاحقة
136,917	(80,862)	15	صافي التغير في القيمة العادلة لاستثمارات الصكوك المدرجة بالقيمة العادلة من خلال الدخل الشامل الآخر
-	(2,859)	15	مكسب من بيع استثمارات صكوك مدرجة بالقيمة العادلة من خلال الدخل الشامل الآخر
			تغطية التدفقات النقدية:
67,393	(31,823)	15	الجزء الفعال من التغير في القيمة العادلة لتغطية التدفقات النقدية
7,745	1,387	15	صافي المبالغ المحولة إلى قائمة الدخل المرحلية الموجزة الموحدة
189,575	(109,260)		إجمالي (الخسارة الشاملة الأخرى) / الدخل الشامل الآخر
1,697,584	1,569,265		إجمالي الدخل الشامل للفترة

تعد الإيضاحات المرفقة من 1 إلى 21 جزءاً لا يتجزأ من هذه القوائم المالية المرحلية الموجزة الموحدة.

  
عضو مجلس الإدارة المفوض

  
العضو المنتدب والرئيس التنفيذي

  
الرئيس المالي

قائمة التغيرات في حقوق الملكية المرحلية الموجزة الموحدة (غير مدققة)  
لفترة الثلاثة أشهر المنتهية في 31 مارس

إجمالي حقوق الملكية	صكوك الشريحة الأولى (إيضاح 2.11)	إجمالي حقوق الملكية العائدة للمساهمي المصرف	أسهم منحة مقترح إصدارها (إيضاح 13)	أرباح مبقاة	احتياطيات أخرى (إيضاح 15)	احتياطي نظامي	أسهم خزينة	رأس المال	إيضاحات	2026م (بالآلاف الريالات السعودية)
48,241,122	12,502,050	35,739,072	-	4,250,443	233,953	6,435,633	(180,957)	25,000,000		الرصيد في بداية الفترة
1,678,525	-	1,678,525	-	1,678,525	-	-	-	-		صافي دخل الفترة بعد الزكاة
4,897	-	4,897	-	-	4,897	-	-	-	15	صافي التغير في القيمة العادلة للاستثمارات في أدوات حقوق الملكية بالقيمة العادلة من خلال الدخل الشامل الآخر
(80,862)	-	(80,862)	-	-	(80,862)	-	-	-	15	صافي التغير في القيمة العادلة لاستثمارات الصكوك بالقيمة العادلة من خلال الدخل الشامل الآخر
(2,859)	-	(2,859)	-	-	(2,859)	-	-	-	15	مكسب من بيع استثمارات صكوك بالقيمة العادلة من خلال الدخل الشامل الآخر
(30,436)	-	(30,436)	-	-	(30,436)	-	-	-	15	تغطية التدفقات النقدية
1,569,265	-	1,569,265	-	1,678,525	(109,260)	-	-	-		إجمالي الدخل الشامل
-	-	-	5,000,000	(2,500,000)	-	(2,500,000)	-	-	13	أسهم منحة مقترح إصدارها
-	-	-	-	154	(154)	-	-	-	15	تحويلات إلى الأرباح المبقاة ناتجة عن استبعاد استثمارات في أدوات حقوق ملكية بالقيمة العادلة من خلال الدخل الشامل الآخر
(230,799)	-	(230,799)	-	(230,799)	-	-	-	-	2.11	تكاليف صكوك الشريحة الأولى
23,258	-	23,258	-	61,829	(103,852)	-	65,281	-	15	الحركة في احتياطي برامج أسهم الموظفين والاحتياطيات الأخرى
49,602,846	12,502,050	37,100,796	5,000,000	3,260,152	20,687	3,935,633	(115,676)	25,000,000		الرصيد في نهاية الفترة

تعد الإيضاحات المرفقة من 1 إلى 21 جزءاً لا يتجزأ من هذه القوائم المالية المرحلية الموجزة الموحدة.

  
عضو مجلس الإدارة المفوض

  
العضو المنتدب والرئيس التنفيذي

  
الرئيس المالي




قائمة التغيرات في حقوق الملكية المرحلية الموجزة الموحدة (غير مدققة)  
لفترة الثلاثة أشهر المنتهية في 31 مارس - تكملة

إجمالي حقوق الملكية	صكوك الشريحة الأولى (إيضاح 2.11)	إجمالي حقوق الملكية العائدة للمساهمي المصرف	أرباح مقترح توزيعها	أرباح مبقاة	احتياطيات أخرى (إيضاح 15)	احتياطي نظامي	أسهم خزينة	رأس المال	إيضاحات	2025م (بالآلاف الريالات السعودية)
41,441,775	8,750,500	32,691,275	-	3,188,291	(129,404)	4,836,346	(203,958)	25,000,000		الرصيد في بداية الفترة
1,508,009	-	1,508,009	-	1,508,009	-	-	-	-		صافي دخل الفترة بعد الزكاة
(22,480)	-	(22,480)	-	-	(22,480)	-	-	-	15	صافي التغير في القيمة العادلة للاستثمارات في أدوات حقوق الملكية بالقيمة العادلة من خلال الدخل الشامل الأخر
136,917	-	136,917	-	-	136,917	-	-	-	15	صافي التغير في القيمة العادلة لاستثمارات الصكوك بالقيمة العادلة من خلال الدخل الشامل الأخر
75,138	-	75,138	-	-	75,138	-	-	-	15	تغطية التدفقات النقدية
1,697,584	-	1,697,584	-	1,508,009	189,575	-	-	-		إجمالي الدخل الشامل
-	-	-	-	231	(231)	-	-	-	15	تحويلات إلى الأرباح المبقاة ناتجة عن استبعاد استثمارات في أدوات حقوق ملكية بالقيمة العادلة من خلال الدخل الشامل الأخر
(171,921)	-	(171,921)	-	(171,921)	-	-	-	-	2.11	تكاليف صكوك الشريحة الأولى
-	-	-	746,145	(746,145)	-	-	-	-		توزيعات أرباح نهائية مقترحة لعام 2024م
(15,581)	-	(15,581)	-	17,943	(56,525)	-	23,001	-	15	الحركة في احتياطي برامج أسهم الموظفين والاحتياطيات الأخرى
42,951,857	8,750,500	34,201,357	746,145	3,796,408	3,415	4,836,346	(180,957)	25,000,000		الرصيد في نهاية الفترة

تعد الإيضاحات المرفقة من 1 إلى 21 جزءاً لا يتجزأ من هذه القوائم المالية المرحلية الموجزة الموحدة.

  
عضو مجلس الإدارة المفوض

  
العضو المنتدب والرئيس التنفيذي

  
الرئيس المالي



قائمة التدفقات النقدية المرحلية الموجزة الموحدة (غير مدققة)  
لفترة الثلاثة أشهر المنتهية في 31 مارس

2025م	2026م	إيضاحات
بآلاف الريالات السعودية		
1,681,371	1,871,489	الأنشطة التشغيلية: صافي دخل الفترة قبل الزكاة
100,390	122,302	التعديلات لتسوية دخل الفترة قبل الزكاة مع صافي النقد الناتج من الأنشطة التشغيلية:
(736)	(138)	استهلاك وإطفاء
(15,435)	(17,326)	مكاسب استبعاد ممتلكات ومعدات، صافي
-	(2,859)	مكاسب غير محققة من أدوات مالية بالقيمة العادلة من خلال قائمة الدخل، صافي
(68,182)	25,931	مكاسب استثمارات في صكوك بالقيمة العادلة من خلال الدخل الشامل الآخر، صافي
(7,327)	(5,119)	تعديلات القيمة العادلة للمشتقات
225,946	153,626	16 دخل توزيعات أرباح من استثمارات في أدوات حقوق ملكية بالقيمة العادلة من خلال الدخل الشامل الآخر
372	2,117	16 المُحْمَل لمخصص الانخفاض في قيمة التمويل، صافي بعد حسم المبالغ المستردة
76,234	51,256	16 المُحْمَل على مخصص الانخفاض في قيمة الموجودات المالية الأخرى
(2,188)	(1,126)	16 المبالغ المستردة من الحسابات المشطوبة مسبقاً
19,473	21,304	15 خصم الإطفاء لخسائر التعديل الناتجة عن برنامج تأجيل الدفعات
1,061	-	احتياطي برامج أسهم الموظفين
2,010,979	2,221,457	الحصة في خسارة شركة زميلة ومشاريع مشتركة
(126,983)	(417,748)	صافي (الزيادة)/النقص في الموجودات التشغيلية:
(1,097,199)	3,516	وديعة نظامية لدى البنك المركزي السعودي
(258,037)	(60,115)	أرصدة لدى البنوك والمؤسسات المالية الأخرى بتواريخ استحقاق أصلية تتجاوز ثلاثة أشهر
(7,782,275)	(9,182,207)	استثمارات بالقيمة العادلة من خلال قائمة الدخل
(187,218)	(1,538,745)	تمويل موجودات أخرى
(1,390,437)	(2,112,994)	صافي الزيادة/ (النقص) في المطلوبات التشغيلية:
8,294,114	12,230,559	أرصدة للبنك المركزي السعودي والبنوك والمؤسسات المالية الأخرى
2,303,701	(1,355,676)	ودائع العملاء
(4,658)	(4,632)	مطلوبات أخرى
1,761,987	(216,585)	تكلفة التمويل لالتزام عقود الإيجار
(493,795)	(81,365)	صافي النقد (المستخدم في) / الناتج من الأنشطة التشغيلية
(227,416)	(1,363,056)	الأنشطة الاستثمارية:
-	(4,237)	شراء استثمارات بالقيمة العادلة من خلال الدخل الشامل الآخر
100,421	414,170	شراء استثمارات بالتكلفة المستنفذة
175,813	50,938	شراء استثمار في شركة تابعة
(235,355)	(179,908)	تحصيلات من بيع واستحقاق استثمارات بالقيمة العادلة من خلال الدخل الشامل الآخر
960	2,150	تحصيلات من بيع واستحقاق استثمارات بالتكلفة المستنفذة
12,941	5,560	شراء ممتلكات ومعدات
(666,431)	(1,155,748)	تحصيلات من استبعاد ممتلكات ومعدات
		توزيعات أرباح مستلمة من استثمارات في أدوات حقوق ملكية بالقيمة العادلة من خلال الدخل الشامل الآخر
		صافي النقد المستخدم في الأنشطة الاستثمارية

تعد الإيضاحات المرفقة من 1 إلى 21 جزءاً لا يتجزأ من هذه القوائم المالية المرحلية الموجزة الموحدة.

  
عضو مجلس الإدارة المفوض

  
العضو المنتدب والرئيس التنفيذي


  
الرئيس المالي

قائمة التدفقات النقدية المرحلية الموجزة الموحدة (غير مدققة)  
لفترة الثلاثة أشهر المنتهية في 31 مارس - تكملة

2025م	2026م	إيضاحات	الأنشطة التمويلية:
بآلاف الريالات السعودية			
(171,921)	(230,799)	2.11	دفعات تكاليف صكوك الشريحة الأولى
-	2,835,350	1.11	تحصيلات من إصدار صكوك وشهادات استثمار بالمرابحة
(29,171)	(15,077)		دفعات نقدية لأصل مبلغ التزام عقد إيجار
(201,092)	2,589,474		صافي النقد الناتج من / (المستخدم في) الأنشطة التمويلية
894,464	1,217,141		صافي التغير في النقد وما يماثله
6,408,581	3,544,244		النقد وما يماثله في بداية الفترة
7,303,045	4,761,385	10	النقد وما يماثله في نهاية الفترة
3,685,491	4,027,319		الدخل المستلم من الاستثمارات والتمويل
1,890,620	1,853,872		العائد المدفوع على الاستثمارات لأجل
(64,354)	(8,236)		معلومات إضافية غير نقدية
39,027	(5,797)		موجودات حق استخدام
114,437	75,965		التزامات إيجار
-	421,431	16	صافي التغير في القيمة العادلة لاستثمارات بالقيمة العادلة من خلال الدخل الشامل الآخر
			المبالغ المستردة من الحسابات المشطوبة مسبقاً

تعد الإيضاحات المرفقة من 1 إلى 21 جزءاً لا يتجزأ من هذه القوائم المالية المرحلية الموجزة الموحدة.

  
عضو مجلس الإدارة المفوض

  
العضو المنتدب والرئيس التنفيذي

  
الرئيس المالي



## إيضاحات حول القوائم المالية المرحلية الموجزة الموحدة (غير مدققة) لفترة الثلاثة أشهر المنتهية في 31 مارس 2026م

### 1. معلومات عامة

#### أ) مقدمة

تأسس مصرف الإنماء، شركة مساهمة سعودية، ومرخص بموجب المرسوم الملكي رقم م/15 وتاريخ 28 صفر 1427هـ (الموافق 28 مارس 2006م) وبموجب قرار مجلس الوزراء رقم (42) وتاريخ 27 صفر 1427هـ (الموافق 27 مارس 2006م). يعمل المصرف بموجب القرار الوزاري رقم 173 والسجل التجاري رقم (1010250808) الصادر بتاريخ 21 جمادى الأولى 1429هـ (الموافق 26 مايو 2008م). يقدم المصرف الخدمات المصرفية من خلال 129 فرع (31 مارس 2025م: 116 فرع) في المملكة العربية السعودية. إن عنوان المركز الرئيس للمصرف هو كما يلي:

مصرف الإنماء

المركز الرئيس

طريق الملك فهد

ص ب 66674

الرياض 11586

المملكة العربية السعودية

تشمل القوائم المالية المرحلية الموجزة الموحدة القوائم المالية لمصرف الإنماء وشركاته التابعة المذكورة أدناه والمسجلة في المملكة العربية السعودية (يشار إليها مجتمعة بـ "المصرف") باستثناء شركة الإنماء ذات الأغراض الخاصة المحدودة والمسجلة في جزر الكايمان:

اسم الشركة التابعة	حصة المصرف	تاريخ التأسيس	النشاط الرئيسي
شركة الإنماء المالية	100 %	23 جمادى الآخرة 1430 هـ (الموافق 16 يونيو 2009م)	خدمات إدارة الموجودات والوساطة وتقديم المشورة والاكتماب والسمسرة
شركة التنوير العقارية	100 %	24 شعبان 1430 هـ (الموافق 15 أغسطس 2009م)	تأسست بصفة رئيسية للاحتفاظ بصكوك ملكية العقارات التي يمولها المصرف
شركة التقنية المالية	100 %	28 ذو الحجة 1440 هـ (الموافق 29 أغسطس 2019م)	تقديم خدمات ومنتجات التقنية المالية للمصرف والجهات الأخرى
شركة إسناد	100 %	24 رمضان 1440 هـ (الموافق 29 مايو 2019م)	توفير موظفي الإسناد الخارجي لمصرف الإنماء
شركة الإنماء ذات الأغراض الخاصة المحدودة	100 %	22 جمادى الآخرة 1443 هـ (الموافق 25 يناير 2022م)	تنفيذ معاملات المشتقات المالية واتفاقيات إعادة الشراء مع البنوك الدولية.
شركة مداد الابتكار لتقنية المعلومات	100 %	19 شعبان 1446 هـ (الموافق 18 فبراير 2025م)	تقديم خدمات ومنتجات تقنية للمصرف.
شركة إرسال للتحويلات المالية	100 %	21 جمادى الأول 1436 هـ (الموافق 12 مارس 2015م)	تقديم خدمات التحويل المالي

بالإضافة إلى الشركات التابعة المذكورة أعلاه، فقد خلصت الإدارة إلى أن المصرف لديه سيطرة فعلية على الصناديق المذكورة أدناه، وعليه فقد بدأت في توحيد القوائم المالية لتلك الصناديق اعتباراً من التواريخ الفعلية لممارسة السيطرة عليها:

الغرض	تاريخ السيطرة الفعلي	تاريخ التأسيس	حصة المصرف	الصندوق الاستثماري
الاستثمار في سلة من الصكوك السيادية المحلية الصادرة عن حكومة المملكة العربية السعودية.	22 يناير 2020م	1 يناير 2020م	كما في 31 مارس 2026م 92.7% (31 ديسمبر 2025م: 92.5%)، 31 مارس 2025م: 92.8%)	صندوق الإنماء للصكوك
تعزيز رأس المال على المدى الطويل من خلال الاستثمار بشكل رئيسي في شركات المساهمة السعودية.	1 يناير 2020م	15 أبريل 2015م	كما في 31 مارس 2026م 48.8% (31 ديسمبر 2025م: 50.1%)، 31 مارس 2025م: 53.6%)	صندوق الإنماء للإصدارات الأولية
توفير مكاسب رأسمالية طويلة الأجل لملاك الوحدات من خلال الاستثمار في شركات الأسهم الخاصة العاملة في قطاع التكنولوجيا المالية أو قطاع المدفوعات، أو في شركات مشابهة تعمل في قطاعات ذات صلة.	12 أكتوبر 2025م	18 مايو 2025م	كما في 31 مارس 2026م 100% (31 ديسمبر 2025م: 100%)، 31 مارس 2025م: لا يوجد)	صندوق الإنماء الرقمي
تحقيق نمو في رأس المال على المدى المتوسط من خلال الاستثمار المباشر في القطاع العقاري.	26 مارس 2026م	2 نوفمبر 2025م	كما في 31 مارس 2026م 100% (31 ديسمبر 2025م: لا يوجد، 31 مارس 2025م: لا يوجد)	صندوق فرص الإنماء الثامن العقاري

وفيما يخص صندوق زهبان العقاري، هو صندوق مملوك للمصرف سابقاً، تأسس في 30 صفر 1445هـ (الموافق 15 سبتمبر 2023م). فقد زالت سيطرة المصرف على الصندوق خلال السنة المنتهية في 31 ديسمبر 2025م.

يقدم المصرف جميع الخدمات المصرفية والاستثمارية من خلال منتجات متنوعة وأدوات متوافقة مع أحكام الشريعة والنظام الأساس للمصرف والأنظمة المطبقة على البنوك في المملكة العربية السعودية.

#### ب) اللجنة الشرعية

التزاماً من المصرف بتوافق أعماله مع أحكام الشريعة، فقد قام بتشكيل لجنة شرعية لتخضع جميع أعمال ومنتجات المصرف لمراجعتها وموافقتها.

## 2. أسس الإعداد

تم إعداد هذه القوائم المالية المرحلية الموجزة الموحدة طبقاً لمعيار المحاسبة الدولي (34) "التقرير المالي الأولي" كما هو معتمد في المملكة العربية السعودية، والمعايير والإصدارات الأخرى الصادرة من الهيئة السعودية للمراجعين والمحاسبين. إن هذه القوائم المالية المرحلية الموجزة الموحدة لا تتضمن جميع المعلومات والإيضاحات المطلوب الإفصاح عنها في القوائم المالية الموحدة السنوية، وينبغي أن تقرأ بالاقتران مع القوائم المالية الموحدة السنوية للمصرف كما في للسنة المالية المنتهية في 31 ديسمبر 2025م. يتطلب إعداد القوائم المالية المرحلية الموجزة الموحدة قيام الإدارة باتخاذ بعض الأحكام والتقدير والافتراضات التي تؤثر على تطبيق السياسات المحاسبية ومبالغ الموجودات والمطلوبات والدخل والمصاريف المفصّل عنها، ومن المحتمل أن تختلف النتائج الفعلية عن هذه التقديرات.

### (أ) أسس القياس

تم إعداد هذه القوائم المالية المرحلية الموجزة الموحدة وفقاً لمبدأ الاستمرارية ووفقاً لمبدأ التكلفة التاريخية فيما عدا القياس بالقيمة العادلة للأدوات المالية المشتقة، والأدوات المالية المدرجة بالقيمة العادلة من خلال قائمة الدخل، والاستثمارات بالقيمة العادلة من خلال الدخل الشامل الآخر ومنافع نهاية خدمة الموظفين التي يتم قياسها باستخدام وحدة الائتمان المتوقعة وفقاً لمعيار المحاسبة الدولي (19). تعرض قائمة المركز المالي المرحلية الموجزة الموحدة بوجه عام حسب ترتيب السيولة.

### (ب) العملة الوظيفية وعملة العرض

تعرض هذه القوائم المالية المرحلية الموجزة الموحدة بالريال السعودي وهو العملة الوظيفية للمصرف، ويتم تقريب المعلومات المالية لأقرب ألف ريال سعودي ما لم يرد خلاف ذلك.

### (ج) أسس توحيد القوائم المالية

تشمل هذه القوائم المالية المرحلية الموجزة الموحدة القوائم المالية لمصرف الإنماء والشركات التابعة له. يتم إعداد القوائم المالية للشركات التابعة لنفس فترة التقرير للمصرف. الشركات التابعة هي المنشآت التي يسيطر عليها المصرف. يكون للمصرف سيطرة على المنشأة عندما يكون معرضاً للعوائد المتغيرة من خلال تعامله مع المنشأة أو يكون له القدرة على التأثير على تلك العوائد من خلال ممارسة سيطرته على تلك المنشأة. أما في الحالات التي تمثل فيها حقوق المصرف أقل من أغلبية التصويت أو ما يماثلها من حقوق في منشأة، فيتم مراعاة العوامل والظروف ذات الصلة عند تقدير مدى وجود سيطرة على المنشأة، ويشمل ذلك:

- الترتيبات التعاقدية مع ذوي أحقية التصويت الآخرين في المنشأة؛
  - الحقوق الناشئة جراء ترتيبات تعاقدية أخرى؛ و
  - حقوق تصويت المصرف الحالية والمتوقعة التي تنشأ عن أدوات حقوق ملكية مثل الأسهم.
- ويقوم المصرف بإعادة تقييم ما إذا كانت له سيطرة على المنشأة وذلك عند وجود حقائق أو ظروف تدل على حدوث تغير في عنصر أو أكثر من عناصر السيطرة.

يتم توحيد القوائم المالية للشركات التابعة مع القوائم المالية للمصرف اعتباراً من تاريخ انتقال السيطرة عليها إلى المصرف ويتم إيقاف توحيدها من تاريخ انتقال السيطرة عليها من المصرف. تدرج نتائج الشركات التابعة المستحوذ عليها أو المستبعدة خلال الفترة، إن وجدت، ضمن قائمة الدخل المرحلية الموجزة الموحدة اعتباراً من التاريخ الفعلي للاستحواذ أو حتى التاريخ الفعلي للاستبعاد، حسب ما هو ملائم.

إن السياسات المحاسبية المتبعة من قبل الشركات التابعة تتوافق مع السياسات المحاسبية المتبعة من قبل المصرف. ويتم إجراء التعديلات، إن وجدت، على القوائم المالية للشركات التابعة لتتوافق مع القوائم المالية المرحلية الموجزة الموحدة للمصرف. تمثل المبالغ المستحقة لملاك الوحدات في الصناديق الاستثمارية الحصة في صافي موجودات الصناديق الاستثمارية العائدة للحصص التي لا يملكها المصرف أو الشركات التابعة له، بصورة مباشرة أو غير مباشرة، وتعرض بشكل مستقل ضمن المطلوبات في قائمة المركز المالي المرحلية الموجزة الموحدة. يتم حذف الأرصدة البنينة داخل شركات المجموعة، وكذلك الدخل والمصاريف الناتجة عن المعاملات المتبادلة بين شركات المجموعة عند إعداد هذه القوائم المالية المرحلية الموجزة الموحدة.

### 3. ملخص السياسات والتقدير المحاسبية ذات الأهمية النسبية

#### أ) التقديرات والافتراضات المحاسبية الهامة

عند إعداد هذه القوائم المالية المرحلية الموجزة الموحدة، كانت الأحكام الهامة التي أصدرتها الإدارة في تطبيق السياسات المحاسبية للمصرف والمصادر الرئيسية للتقديرات غير المؤكدة هي ذات السياسات المطبقة في القوائم المالية الموحدة للسنة المنتهية في 31 ديسمبر 2025م.

#### ب) السياسات المحاسبية ذات الأهمية النسبية

تتوافق السياسات المحاسبية وطرق الاحتساب المتبعة في إعداد القوائم المالية المرحلية الموجزة الموحدة مع تلك المتبعة في إعداد القوائم المالية الموحدة السنوية للمصرف للسنة المنتهية في 31 ديسمبر 2025م، باستثناء تطبيق المعايير الجديدة والسارية اعتباراً من 1 يناير 2026م، والتي تم توضيحها أدناه. لم يتم المصرف بالتطبيق المبكر لأي معيار أو تفسير أو تعديل تم إصداره ولم يصبح ساري المفعول بعد.

#### ج) تطبيق المعايير الجديدة

فيما يلي قائمة بالتعديلات على المعايير والتفسيرات المحاسبية التي أصبحت واجبة التطبيق لفترات التقارير السنوية ابتداءً من 1 يناير 2026م والفترات التي تليها والتي ليس لها تأثير على قوائم المصرف المالية المرحلية الموجزة الموحدة:

تاريخ السريان	البيان	المعايير والتفسيرات والتعديلات
1 يناير 2026م	وبموجب هذه التعديلات، يمكن لبعض الموجودات المالية، بما في ذلك تلك التي تتمتع بميزات مرتبطة بالممارسات البيئية والاجتماعية وحوكمة الشركات، أن تفي الآن بمتطلبات التدفقات النقدية التعاقدية، التي هي فقط دفعات من المبلغ الأصلي والعائد على المبلغ الأصلي القوائم (SPPI)، شريطة ألا تختلف تدفقاتها النقدية اختلافاً كبيراً عن الموجودات المالية المماثلة التي لا تحتوي على مثل هذه الميزة.	تعديلات على المعيار الدولي للتقرير المالي (9) والمعيار الدولي للتقرير المالي (7) - التعديلات على تصنيف وقياس الأدوات المالية
1 يناير 2026م	عدل المجلس الدولي لمعايير المحاسبة المعيار الدولي للتقرير المالي (9) لتوضيح متى يتم إثبات الموجودات المالية أو المطلوبات المالية وإثباتها ولتوفير استثناء لبعض المطلوبات المالية التي تتم تسويتها باستخدام نظام الدفع الإلكتروني.	التعديل على المعيار الدولي للتقرير المالي (9) المعيار الدولي للتقرير المالي (7) "العقود المرتبطة بالكهرباء المعتمدة على الطبيعة"
1 يناير 2026م	تعدّل العقود المرجعية للكهرباء المعتمدة على الطبيعة يغيّر المعيار الدولي للتقرير المالي (9) - الأدوات المالية والمعيار الدولي للتقرير المالي (7) - الإفصاحات الخاصة بالأدوات المالية بهدف عكس آثار العقود المتعلقة بالكهرباء المعتمدة على الطبيعة بشكل أكثر ملائمة وموثوقية في القوائم المالية للمنشأة.	التحسينات السنوية على معايير التقارير المالية الدولية - الإصدار الحادي عشر
1 يناير 2026م	تقتصر التحسينات السنوية على التغييرات التي تهدف إما إلى توضيح الصياغة المتعلقة بأحد معايير المحاسبة أو تصحيح عواقب غير مستهدفة طفيفة أو تجاوزات أو تعارضات بين متطلبات معايير المحاسبة. وتشمل تعديلات عام 2024 المعايير التالية: المعيار الدولي لإعداد التقرير المالي (1) التطبيق لأول مرة لمعايير التقارير المالية الدولية، المعيار الدولي لإعداد التقرير المالي (7) - الأدوات المالية: الإفصاحات وإرشاداته المرافقة لتطبيق المعيار، المعيار الدولي لإعداد التقرير المالي (9) - الأدوات المالية، المعيار الدولي لإعداد التقرير المالي (10) القوائم المالية المجمعة ومعايير المحاسبة الدولية (7) قائمة التدفقات النقدية.	

## د) التغييرات في الفترات اللاحقة على المعايير الدولية للتقرير المالي

إضافة لذلك، فيما يلي قائمة بالتعديلات على المعايير والتفسيرات المحاسبية التي ستصبح واجبة التطبيق على فترات التقارير السنوية ابتداءً من 1 يناير 2027م والفترات التي تليها:

المعايير والتفسيرات والتعديلات	البيان	تاريخ السريان
تعديلات على المعيار الدولي للتقرير المالي 10 والمعيار الدولي للمحاسبة 28 - بيع الموجودات أو المساهمة بها بين المنشأة المستثمرة وشركتها الزميلة أو مشروعها المشترك	ينطبق الاعتراف بالمكسب أو الخسارة الجزئي فقط على المعاملات بين المستثمر وشركته الزميلة أو المشروع المشترك على الربح أو المكسب الناتج عن بيع أو المساهمة بالموجودات التي لا تشكل نشاطاً تجارياً على النحو المحدد في المعيار الدولي للتقرير المالي (3) تجميع الأعمال، ويتم الاعتراف بالمكسب أو الخسارة الناتجة عن بيع أو المساهمة في شركة زميلة أو مشروع مشترك للموجودات التي تشكل نشاطاً تجارياً على النحو المحدد في المعيار الدولي للتقرير المالي (3) بالكامل.	تاريخ السريان مؤجل إلى أجل غير محدد
المعيار الدولي للتقرير المالي (18)، العرض والإفصاح في القوائم المالية	المعيار الدولي للتقرير المالي (18) يوفر توجيهات بشأن البنود في قائمة الربح أو الخسارة المصنفة إلى خمس فئات: العمليات، والاستثمار، والتمويل، وضرائب الدخل والعمليات غير المستمرة. ويحدد مجموعة فرعية من المقاييس المتعلقة بالأداء المالي للمنشأة على أنها "مقاييس الأداء المحددة من قبل الإدارة". يجب وصف الإجماليات والمجاميع الفرعية والعناصر الأساسية المفصّل عنها في القوائم المالية الرئيسية والعناصر المفصّل عنها في الأيضاحات بطريقة تعبر عن خصائص البند. ويتطلب تصنيف فروق العملة الأجنبية في نفس الفئة مثل الدخل والمصاريف من البنود التي نتجت عنها فروق العملة الأجنبية.	1 يناير 2027م
المعيار الدولي للتقرير المالي (19)، الإفصاحات الخاصة بالشركات التابعة التي ليس لديها متطلب افصاح عام	المعيار الدولي للتقرير المالي (19) يسمح للشركات التابعة المؤهلة بتطبيق المعايير الدولية للتقارير المالية مع متطلبات الإفصاح المخففة للمعيار الدولي للتقرير المالي (19). يمكن للشركة التابعة اختيار تطبيق المعيار الجديد في قوائمها المالية الموحدة أو المنفصلة أو الفردية بشرط ألا يكون لديها مسؤولية عامة في تاريخ التقرير وأن الشركة الأم تقوم بإعداد القوائم المالية الموحدة وفقاً للمعايير الدولية للتقارير المالية.	1 يناير 2027م

وفي تقدير إدارة المصرف أن التعديلات المذكورة أعلاه ليس لها تأثير هام على قوائم المصرف المالية المرحلية الموجزة الموحدة باستثناء المعيار الدولي للتقرير المالي (18).

لقد اختار المصرف عدم التطبيق المبكر للتعديلات والتحسينات على المعايير الدولية للتقرير المالي التي تم نشرها والتي سيكون تطبيقها إلزامياً في فترات لاحقة مستقبلية.

4. الاستثمارات، صافي

31 مارس م2025 (غير مدققة)	31 ديسمبر م2025 (مدققة)	31 مارس م2026 (غير مدققة)	إيضاحات
(بآلاف الريالات السعودية)			
3,416,137	3,895,782	3,973,223	1.4 استثمارات بالقيمة العادلة من خلال قائمة الدخل
14,258,629	13,654,039	13,245,269	2.4 استثمارات بالقيمة العادلة من خلال الدخل الشامل الآخر
31,750,224	38,981,651	40,293,769	استثمارات بالتكلفة المستنفذة
(17,452)	(41,141)	(41,332)	3.4 يحسم منه: مخصص الانخفاض في القيمة
31,732,772	38,940,510	40,252,437	استثمارات مدرجة بالتكلفة المستنفذة، صافي
46,550	132,221	133,471	4.4 استثمار في شركات زميلة
2,656	-	-	5.4 استثمار في مشاريع مشتركة
49,206	132,221	133,471	استثمارات في شركات زميلة ومشاريع مشتركة
49,456,744	56,622,552	57,604,400	الإجمالي

1.4 الاستثمارات بالقيمة العادلة من خلال قائمة الدخل

(بآلاف الريالات السعودية)			31 مارس 2026 م (غير مدققة)
الإجمالي	استثمارات دولية	استثمارات محلية	
298,948	161,065	137,883	أدوات حقوق ملكية
76,937	15,068	61,869	صكوك
3,597,338	2,326,967	1,270,371	صناديق
3,973,223	2,503,100	1,470,123	الإجمالي

(بآلاف الريالات السعودية)			31 ديسمبر 2025 م (مدققة)
الإجمالي	استثمارات دولية	استثمارات محلية	
268,424	154,611	113,813	أدوات حقوق ملكية
78,423	15,145	63,278	صكوك
3,548,935	2,100,750	1,448,185	صناديق
3,895,782	2,270,506	1,625,276	الإجمالي

(بآلاف الريالات السعودية)			31 مارس 2025 م (غير مدققة)
الإجمالي	استثمارات دولية	استثمارات محلية	
239,765	112,921	126,844	أدوات حقوق ملكية
79,018	15,711	63,307	صكوك
3,097,354	1,782,541	1,314,813	صناديق
3,416,137	1,911,173	1,504,964	الإجمالي

2.4 الاستثمارات بالقيمة العادلة من خلال الدخل الشامل الآخر

(بآلاف الريالات السعودية)			31 مارس 2026م (غير مدققة)
الإجمالي	استثمارات دولية	استثمارات محلية	
12,820,059	1,425,440	11,394,619	صكوك
425,210	9,583	415,627	أدوات حقوق ملكية
<u>13,245,269</u>	<u>1,435,023</u>	<u>11,810,246</u>	الإجمالي

(بآلاف الريالات السعودية)			31 ديسمبر 2025م (مدققة)
الإجمالي	استثمارات دولية	استثمارات محلية	
13,274,948	1,433,224	11,841,724	صكوك
379,091	9,626	369,465	أدوات حقوق ملكية
<u>13,654,039</u>	<u>1,442,850</u>	<u>12,211,189</u>	الإجمالي

(بآلاف الريالات السعودية)			31 مارس 2025م (غير مدققة)
الإجمالي	استثمارات دولية	استثمارات محلية	
13,453,911	1,431,704	12,022,207	صكوك
804,718	6,205	798,513	أدوات حقوق ملكية
<u>14,258,629</u>	<u>1,437,909</u>	<u>12,820,720</u>	الإجمالي

يملك المصرف استثمارات بمبلغ 4,464 مليون ريال سعودي (31 ديسمبر 2025م: 4,513 مليون ريال سعودي، 31 مارس 2025م 4,027 مليون ريال سعودي) تمثل استثمارات في صكوك الشريحة الأولى من إجمالي استثمارات الصكوك بالقيمة العادلة من خلال الدخل الشامل الآخر.

3.4 كما في 31 مارس 2026م و31 ديسمبر 2025م و31 مارس 2025م، جميع الاستثمارات المدرجة بالتكلفة المستنفذة مصنفة على أنها تعرضات ائتمانية ضمن المرحلة الأولى.

4.4 يُمثل الاستثمار في شركة زميلة حصة المصرف بنسبة 20.25% (31 ديسمبر 2025م: 20.25%، 31 مارس 2025م: 20.25%) في صندوق الإنماء للمياه خلال السنة المنتهية في 31 ديسمبر 2025، استثمر المصرف أيضًا 86.7 مليون ريال سعودي في صندوق الإنماء جدة السكني، بما يمثل حصة ملكية بنسبة 46.19%.

5.4 خلال الفترة المنتهية في 31 مارس 2026م، استحوذ المصرف على الحصة المتبقية البالغة 50% في شركة إرسال للتحويلات المالية مقابل إجمالي مبلغ قدره 4.2 مليون ريال سعودي. قبل عملية الاستحواذ، كانت حصة المصرف 50% في هذه المنشأة تُعالج محاسبياً كمشروع مشترك. وعند إتمام عملية الاستحواذ، حصل المصرف على السيطرة على الشركة. وبناءً عليه، أُعيد تصنيف الاستثمار من مشروع مشترك إلى شركة تابعة، وتم توحيد القوائم المالية للمنشأة اعتبارًا من تاريخ الاستحواذ.

## 5. الأدوات المالية المشتقة

يلخص الجدول أدناه القيم العادلة الموجبة والسالبة للأدوات المالية المشتقة، ومبالغها الاسمية. إن المبالغ الاسمية، والتي توفر مؤشراً على حجم المعاملات القائمة في نهاية الفترة، لا تعكس بالضرورة مبالغ التدفقات النقدية المستقبلية ذات الصلة. وبالتالي، فإن هذه المبالغ الاسمية لا تعد قياساً لتعرضات المصرف لمخاطر الائتمان، والتي تقتصر بوجه عام على القيم العادلة الموجبة للمشتقات، إن وجدت، ولا تعد قياساً لمخاطر السوق.

### (بآلاف الريالات السعودية)

إجمالي المبالغ الاسمية	القيمة العادلة السالبة	القيمة العادلة الموجبة	31 مارس 2026م (غير مدققة)
			مقتناة بغرض المتاجرة:
45,993,773	282,735	415,121	عقود مقايضات أسعار العمولات
5,529,427	8,459	9,999	عقود وعد الصرف الأجنبي الآجلة
1,877,725	395	198	مقايضات صرف العملات الأجنبية
			مقتناة بغرض التحوط النقدي:
4,301,000	5,579	23,012	عقود مقايضات أسعار العمولات
57,701,925	297,168	448,330	الإجمالي

### (بآلاف الريالات السعودية)

إجمالي المبالغ الاسمية	القيمة العادلة السالبة	القيمة العادلة الموجبة	31 ديسمبر 2025م (مدققة)
			مقتناة بغرض المتاجرة:
45,110,111	258,460	388,257	عقود مقايضات أسعار العمولات
6,521,557	3,516	5,992	عقود وعد الصرف الأجنبي الآجلة
3,097,135	985	-	مقايضات صرف العملات الأجنبية
			مقتناة بغرض التحوط النقدي:
5,201,000	3,023	48,828	عقود مقايضات أسعار العمولات
59,929,803	265,984	443,077	الإجمالي

### (بآلاف الريالات السعودية)

إجمالي المبالغ الاسمية	القيمة العادلة السالبة	القيمة العادلة الموجبة	31 مارس 2025م (غير مدققة)
			مقتناة بغرض المتاجرة:
33,155,190	295,664	382,701	عقود مقايضات أسعار العمولات
2,013,022	1,225	2,044	عقود وعد الصرف الأجنبي الآجلة
4,877,160	853	600	مقايضات صرف العملات الأجنبية
			مقتناة بغرض التحوط النقدي:
5,001,000	4,560	53,930	عقود مقايضات أسعار العمولات
45,046,372	302,302	439,275	الإجمالي

6. التمويل، صافي

(بآلاف الريالات السعودية)

31 مارس 2026م (غير مدققة)	التمويل العامل	التمويل غير العامل	الإجمالي	مخصص الانخفاض في القيمة (ايضاح 1.6)	التمويل، صافي
أفراد:					
تمويل عقاري	31,975,946	195,747	32,171,693	(289,350)	31,882,343
تمويل شخصي	27,319,793	138,897	27,458,690	(266,981)	27,191,709
تمويل سيارات	4,141,571	41,957	4,183,528	(66,218)	4,117,310
بطاقات الائتمان	1,228,938	32,674	1,261,612	(54,208)	1,207,404
	<u>64,666,248</u>	<u>409,275</u>	<u>65,075,523</u>	<u>(676,757)</u>	<u>64,398,766</u>
التمويل التجاري:					
الشركات الكبيرة	162,544,222	1,675,642	164,219,864	(2,769,364)	161,450,500
الشركات المتوسطة والصغيرة	12,610,694	166,912	12,777,606	(302,058)	12,475,548
	<u>175,154,916</u>	<u>1,842,554</u>	<u>176,997,470</u>	<u>(3,071,422)</u>	<u>173,926,048</u>
الإجمالي	<u>239,821,164</u>	<u>2,251,829</u>	<u>242,072,993</u>	<u>(3,748,179)</u>	<u>238,324,814</u>

(بآلاف الريالات السعودية)

31 ديسمبر 2025م (مدققة)	التمويل العامل	التمويل غير العامل	الإجمالي	مخصص الانخفاض في القيمة (إيضاح 1.6)	التمويل، صافي
أفراد:					
تمويل عقاري	29,110,475	197,419	29,307,894	(254,434)	29,053,460
تمويل شخصي	24,722,292	110,698	24,832,990	(222,637)	24,610,353
تمويل سيارات	3,908,642	34,564	3,943,206	(55,350)	3,887,856
بطاقات الائتمان	1,139,612	24,545	1,164,157	(45,256)	1,118,901
	<u>58,881,021</u>	<u>367,226</u>	<u>59,248,247</u>	<u>(577,677)</u>	<u>58,670,570</u>
التمويل التجاري:					
الشركات الكبيرة	160,029,383	1,655,076	161,684,459	(2,331,570)	159,352,889
الشركات المتوسطة والصغيرة	11,910,175	112,361	12,022,536	(299,157)	11,723,379
	<u>171,939,558</u>	<u>1,767,437</u>	<u>173,706,995</u>	<u>(2,630,727)</u>	<u>171,076,268</u>
الإجمالي	<u>230,820,579</u>	<u>2,134,663</u>	<u>232,955,242</u>	<u>(3,208,404)</u>	<u>229,746,838</u>

(بآلاف الريالات السعودية)

31 مارس 2025م (غير مدققة)	التمويل العامل	التمويل غير العامل	الإجمالي	مخصص الانخفاض في القيمة (ايضاح 1.6)	التمويل، صافي
أفراد:					
تمويل عقاري	25,876,832	212,229	26,089,061	(273,623)	25,815,438
تمويل شخصي	21,658,374	174,804	21,833,178	(239,406)	21,593,772
تمويل سيارات	3,295,805	19,026	3,314,831	(33,145)	3,281,686
بطاقات الائتمان	957,899	35,078	992,977	(46,804)	946,173
	<u>51,788,910</u>	<u>441,137</u>	<u>52,230,047</u>	<u>(592,978)</u>	<u>51,637,069</u>
التمويل التجاري:					
الشركات الكبيرة	149,334,021	2,207,991	151,542,012	(3,413,256)	148,128,756
الشركات المتوسطة والصغيرة	9,845,596	69,604	9,915,200	(246,261)	9,668,939
	<u>159,179,617</u>	<u>2,277,595</u>	<u>161,457,212</u>	<u>(3,659,517)</u>	<u>157,797,695</u>
الإجمالي	<u>210,968,527</u>	<u>2,718,732</u>	<u>213,687,259</u>	<u>(4,252,495)</u>	<u>209,434,764</u>

تم تفصيل أرقام فترة المقارنة لتوفير معلومات أكثر تفصيلاً ولتتوافق مع عرض الفترة الحالية. وقد تم فصل بند تمويل للأفراد، الذي كان يُعرض سابقاً كفئة واحدة، إلى تمويل عقاري، وتمويل شخصي، وتمويل سيارات، وبطاقات ائتمان. وبالإضافة إلى ذلك، تم إجراء مزيد من التفصيل للتمويل التجاري ليشمل تمويل الشركات وتمويل المنشآت الصغيرة والمتوسطة.

تبين الجداول أدناه التوزيع المرحلي لإجمالي التعرضات ومخصص الانخفاض في قيمة التمويل:

31 مارس 2026م (غير مدققة)

مخصص الانخفاض في القيمة				إجمالي التعرضات				
إجمالي مخصص الانخفاض في القيمة	خسائر ائتمان متوقعة على مدى العمر منخفضة القيمة الائتمانية	خسائر ائتمان متوقعة على مدى العمر غير منخفضة القيمة الائتمانية	خسائر ائتمان متوقعة لفترة 12 شهراً	إجمالي التعرضات	خسائر ائتمان متوقعة على مدى العمر منخفضة القيمة الائتمانية	خسائر ائتمان متوقعة على مدى العمر غير منخفضة القيمة الائتمانية	خسائر ائتمان متوقعة لفترة 12 شهراً	
(بآلاف الريالات السعودية)								
676,757	256,734	144,520	275,503	65,075,523	409,275	1,700,177	62,966,071	أفراد
3,071,422	1,165,714	1,328,164	577,544	176,997,470	1,842,554	11,026,046	164,128,870	شركات
3,748,179	1,422,448	1,472,684	853,047	242,072,993	2,251,829	12,726,223	227,094,941	إجمالي

31 ديسمبر 2025م (مدققة)

مخصص الانخفاض في القيمة				إجمالي التعرضات				
إجمالي مخصص الانخفاض في القيمة	خسائر ائتمان متوقعة على مدى العمر منخفضة القيمة الائتمانية	خسائر ائتمان متوقعة على مدى العمر غير منخفضة القيمة الائتمانية	خسائر ائتمان متوقعة لفترة 12 شهراً	إجمالي التعرضات	خسائر ائتمان متوقعة على مدى العمر منخفضة القيمة الائتمانية	خسائر ائتمان متوقعة على مدى العمر غير منخفضة القيمة الائتمانية	خسائر ائتمان متوقعة لفترة 12 شهراً	
(بآلاف الريالات السعودية)								
577,677	220,853	119,206	237,618	59,248,247	367,226	1,417,380	57,463,641	أفراد
2,630,727	753,243	1,250,240	627,244	173,706,995	1,767,437	9,595,280	162,344,278	شركات
3,208,404	974,096	1,369,446	864,862	232,955,242	2,134,663	11,012,660	219,807,919	إجمالي

31 مارس 2025م (غير مدققة)

مخصص الانخفاض في القيمة				إجمالي التعرضات				
إجمالي مخصص الانخفاض في القيمة	خسائر ائتمان متوقعة على مدى العمر منخفضة القيمة الائتمانية	خسائر ائتمان متوقعة على مدى العمر غير منخفضة القيمة الائتمانية	خسائر ائتمان متوقعة لفترة 12 شهراً	إجمالي التعرضات	خسائر ائتمان متوقعة على مدى العمر منخفضة القيمة الائتمانية	خسائر ائتمان متوقعة على مدى العمر غير منخفضة القيمة الائتمانية	خسائر ائتمان متوقعة لفترة 12 شهراً	
(بآلاف الريالات السعودية)								
592,978	280,497	76,286	236,195	52,230,047	441,137	1,339,485	50,449,425	أفراد
3,659,517	1,209,968	1,874,206	575,343	161,457,212	2,277,595	12,215,436	146,964,181	شركات
4,252,495	1,490,465	1,950,492	811,538	213,687,259	2,718,732	13,554,921	197,413,606	إجمالي

1.6 حركة مخصص الانخفاض في قيمة التمويل

31 مارس 2026م (غير مدققة)				
الإجمالي	خسائر ائتمان متوقعة على مدى العمر منخفضة القيمة الائتمانية	خسائر ائتمان متوقعة على مدى العمر غير منخفضة القيمة الائتمانية	خسائر ائتمان متوقعة لفترة 12 شهراً	
(بآلاف الريالات السعودية)				
3,208,404	974,096	1,369,446	864,862	رصيد المخصص الافتتاحي كما في 1 يناير 2026م
-	(4,646)	(4,240)	8,886	المحول إلى خسائر الائتمان المتوقعة لفترة 12 شهراً
-	(628)	26,182	(25,554)	المحول إلى خسائر الائتمان المتوقعة على مدى العمر غير منخفضة القيمة الائتمانية
-	21,904	(21,211)	(693)	المحول إلى خسائر الائتمان المتوقعة على مدى العمر منخفضة القيمة الائتمانية
605,357	497,304	102,507	5,546	صافي المحتمل للفترة
(65,582)	(65,582)	-	-	مبالغ مشطوبة
<u>3,748,179</u>	<u>1,422,448</u>	<u>1,472,684</u>	<u>853,047</u>	الرصيد كما في 31 مارس 2026م
31 ديسمبر 2025م (مدققة)				
الإجمالي	خسائر ائتمان متوقعة على مدى العمر منخفضة القيمة الائتمانية	خسائر ائتمان متوقعة على مدى العمر غير منخفضة القيمة الائتمانية	خسائر ائتمان متوقعة لفترة 12 شهراً	
(بآلاف الريالات السعودية)				
3,759,064	1,201,106	1,757,620	800,338	رصيد المخصص الافتتاحي كما في 1 يناير 2025م
-	(19,296)	(44,960)	64,256	المحول إلى خسائر الائتمان المتوقعة لفترة 12 شهراً
-	(332,519)	374,999	(42,480)	المحول إلى خسائر الائتمان المتوقعة على مدى العمر غير منخفضة القيمة الائتمانية
-	2,078,310	(2,074,370)	(3,940)	المحول إلى خسائر الائتمان المتوقعة على مدى العمر منخفضة القيمة الائتمانية
2,133,699	730,854	1,356,157	46,688	صافي المحتمل للفترة
(2,684,359)	(2,684,359)	-	-	مبالغ مشطوبة
<u>3,208,404</u>	<u>974,096</u>	<u>1,369,446</u>	<u>864,862</u>	الرصيد كما في 31 ديسمبر 2025م
31 مارس 2025م (غير مدققة)				
الإجمالي	خسائر ائتمان متوقعة على مدى العمر منخفضة القيمة الائتمانية	خسائر ائتمان متوقعة على مدى العمر غير منخفضة القيمة الائتمانية	خسائر ائتمان متوقعة لفترة 12 شهراً	
(بآلاف الريالات السعودية)				
3,759,064	1,201,106	1,757,620	800,338	رصيد المخصص الافتتاحي كما في 1 يناير 2025م
-	(7,066)	(4,983)	12,049	المحول إلى خسائر الائتمان المتوقعة لفترة 12 شهراً
-	(199)	17,822	(17,623)	المحول إلى خسائر الائتمان المتوقعة على مدى العمر غير منخفضة القيمة الائتمانية
-	17,789	(17,473)	(316)	المحول إلى خسائر الائتمان المتوقعة على مدى العمر منخفضة القيمة الائتمانية
657,793	443,197	197,506	17,090	صافي المحتمل للفترة
(164,362)	(164,362)	-	-	مبالغ مشطوبة
<u>4,252,495</u>	<u>1,490,465</u>	<u>1,950,492</u>	<u>811,538</u>	الرصيد كما في 31 مارس 2025م

7. الأرصدة للبنك المركزي السعودي والبنوك والمؤسسات المالية الأخرى

31 مارس 2025 (غير مدققة)	31 ديسمبر 2025 (مدققة)	31 مارس 2026 (غير مدققة)	
(بآلاف الريالات السعودية)			
7,394,098	5,317,974	5,243,025	أرصدة للبنك المركزي السعودي
4,321,753	10,370,382	8,346,719	استثمارات لأجل لبنوك ومؤسسات مالية أخرى
829,968	524,609	510,227	حسابات جارية
<b>12,545,819</b>	<b>16,212,965</b>	<b>14,099,971</b>	<b>الإجمالي</b>

8. ودائع العملاء

31 مارس 2025 (غير مدققة)	31 ديسمبر 2025 (مدققة)	31 مارس 2026 (غير مدققة)	إيضاح	
(بآلاف الريالات السعودية)				
103,874,915	94,465,228	102,048,713		ودائع تحت الطلب
12,025,058	13,463,935	14,792,846		ادخار
100,914,887	117,591,129	120,884,586	1.8	استثمارات عملاء لأجل
2,023,904	1,853,638	1,878,344		أخرى
<b>218,838,764</b>	<b>227,373,930</b>	<b>239,604,489</b>		<b>الإجمالي</b>

1.8 يمثل هذا البند ودائع مرابحة ومضاربة من عملاء.

9. التعهدات والالتزامات المحتملة

(أ) فيما يلي بيان بالتعهدات والالتزامات المحتملة المتعلقة بالائتمان لدى المصرف:

31 مارس 2025 (غير مدققة)	31 ديسمبر 2025 (مدققة)	31 مارس 2026 (غير مدققة)	
(بآلاف الريالات السعودية)			
5,781,499	5,218,265	5,327,358	اعتمادات مستندية
20,863,782	20,578,534	20,688,826	خطابات ضمان
1,064,491	1,167,413	932,589	قبولات
15,306,991	12,831,447	14,737,417	التزامات لمنح ائتمان غير قابلة للنقض
<b>43,016,763</b>	<b>39,795,659</b>	<b>41,686,190</b>	<b>الإجمالي</b>

(ب) تتضمن المطلوبات الأخرى مخصصات متعلقة بارتباطات الائتمان والالتزامات الائتمانية المحتملة كما يلي:

31 مارس 2026م (غير مدققة)			
الإجمالي	خسائر ائتمان متوقعة على مدى العمر منخفضة القيمة الائتمانية	خسائر ائتمان متوقعة على مدى العمر غير منخفضة القيمة الائتمانية	خسائر ائتمان متوقعة لفترة 12 شهراً
	(بالآلاف الريالات السعودية)		
236,311	138,037	49,510	48,764
			المخصص الافتتاحي كما في 1 يناير 2026م
-	-	2,731	(2,731)
			المحول إلى خسائر الائتمان المتوقعة على مدى العمر غير منخفضة القيمة الائتمانية
20,956	12,864	2,658	5,434
			صافي المحقل للفترة
257,267	150,901	54,899	51,467
			الرصيد كما في 31 مارس 2026م

31 ديسمبر 2025م (مدققة)			
الإجمالي	خسائر ائتمان متوقعة على مدى العمر منخفضة القيمة الائتمانية	خسائر ائتمان متوقعة على مدى العمر غير منخفضة القيمة الائتمانية	خسائر ائتمان متوقعة لفترة 12 شهراً
	(بالآلاف الريالات السعودية)		
1,111,549	528,349	537,245	45,955
			المخصص الافتتاحي كما في 1 يناير 2025م
-	-	(33)	33
			المحول إلى خسائر الائتمان المتوقعة لفترة 12 شهراً
-	(1,127)	2,501	(1,374)
			المحول إلى خسائر الائتمان المتوقعة على مدى العمر غير منخفضة القيمة الائتمانية
-	238,090	(237,884)	(206)
			صافي المحقل / (المعكوس قيده) للفترة
(875,238)	(627,275)	(252,319)	4,356
			الرصيد كما في 31 ديسمبر 2025م
236,311	138,037	49,510	48,764

31 مارس 2025م (غير مدققة)			
الإجمالي	خسائر ائتمان متوقعة على مدى العمر منخفضة القيمة الائتمانية	خسائر ائتمان متوقعة على مدى العمر غير منخفضة القيمة الائتمانية	خسائر ائتمان متوقعة لفترة 12 شهراً
	(بالآلاف الريالات السعودية)		
1,111,549	528,349	537,245	45,955
			المخصص الافتتاحي كما في 1 يناير 2025م
-	-	1,488	(1,488)
			المحول إلى خسائر الائتمان المتوقعة على مدى العمر غير منخفضة القيمة الائتمانية
(355,613)	(303,328)	(52,833)	548
			صافي المحقل / (المعكوس قيده) للفترة
755,936	225,021	485,900	45,015
			الرصيد كما في 31 مارس 2025م

## 10. النقد وما يماثله

يتكون النقد وما يماثله المدرج في قائمة التدفقات النقدية المرحلية الموجزة الموحدة من الآتي:

31 مارس 2025م (غير مدققة)	31 ديسمبر 2025م (مدققة)	31 مارس 2026م (غير مدققة)	
(بالآلاف الريالات السعودية)			
2,296,286	2,239,507	2,442,113	نقد في الصندوق
3,338,875	99,511	366,271	أرصدة لدى البنك المركزي السعودي فيما عدا الوديعة النظامية
1,667,884	1,205,226	1,953,001	أرصدة لدى البنوك والمؤسسات المالية الأخرى تستحق خلال تسعين يوماً من تاريخ الاقتناء
7,303,045	3,544,244	4,761,385	الإجمالي

## 11. صكوك، شهادات استثمار بالمرابحة مصدرة وصكوك الشريحة الأولى

### 1.11 صكوك وشهادات استثمار بالمرابحة مصدرة

خلال السنة المنتهية في 31 ديسمبر 2025م، أصدر المصرف برنامج صكوك غير مضمونة وصكوك الشريحة الثانية بقيمة 5 مليار دولار أمريكي.

في 15 يوليو 2025م، أصدر المصرف صكوكاً غير مضمونة بمبلغ قيمتها 500 مليون دولار أمريكي لمدة استحقاق تبلغ 5 سنوات وبمعدل ربح يبلغ 4.937٪. وتم إدراج الصكوك في السوق الدولية للأوراق المالية في بورصة لندن ويمكن بيعها وفقاً للأعمال واللوائح المعمول بها.

في 10 نوفمبر 2025م، أصدر المصرف صكوكاً من الشريحة الثانية بمبلغ 500 مليون دولار أمريكي، مع أجل استحقاق 10 سنوات، قابلة للاستدعاء بعد 5 سنوات وبمعدل ربح 5.792٪. وتم إدراج الصكوك في سوق الأوراق المالية الدولي في بورصة لندن ويمكن بيعها وفقاً للأعمال واللوائح المعمول بها.

في 23 يناير 2026م، أصدر المصرف صكوكاً من الشريحة الثانية بمبلغ 300 مليون دولار أمريكي، مع أجل استحقاق 10 سنوات، قابلة للاستدعاء بعد 5 سنوات وبمعدل ربح 5.873٪. وتم إدراج الصكوك في سوق الأوراق المالية الدولي في بورصة لندن ويمكن بيعها وفقاً للأعمال واللوائح المعمول بها.

خلال السنة المنتهية في 31 ديسمبر 2025م، أسس المصرف برنامجاً لشهادات الاستثمار بالمرابحة مقومة بالدولار الأمريكي، تم بموجبه إصدار مبلغ 1 مليار دولار أمريكي خلال عام 2025م، وإصدار إضافي بقيمة 450 مليون دولار أمريكي خلال الفترة المنتهية في 31 مارس 2026م. وتُصدر هذه الأدوات بمعدلات ربح ثابتة.

## 2.11 صكوك الشريحة الأولى

في 1 يوليو 2021م أصدر المصرف من خلال ترتيب متوافق مع أحكام الشريعة صكوك الشريحة الأولى بقيمة 5 مليار ريال سعودي وبمعدل ربح 4% يدفع بشكل ربع سنوي.

في 6 مارس 2024م، أصدر المصرف صكوك إضافية من الشريحة الأولى بقيمة 1 مليار دولار أمريكي وبمعدل ربح 6.5% يدفع بشكل نصف سنوي.

في 28 مايو 2025م، أصدر المصرف أول صكوك مستدامة له من الشريحة الأولى بقيمة 500 مليون دولار أمريكي وبمعدل ربح 6.5% يدفع بشكل نصف سنوي.

في 3 سبتمبر 2025م، أصدر المصرف صكوك مستدامة إضافية من الشريحة الأولى بقيمة 500 مليون دولار أمريكي وبمعدل ربح 6.25% يدفع بشكل نصف سنوي.

تمت الموافقة على هذه الإصدارات من قبل الجهات التنظيمية ومجلس إدارة المصرف. وتمثل هذه الصكوك أوراق مالية دائمة ولا يوجد لها تواريخ استرداد محددة، وتمثل حصة ملكية غير موزعة لحاملي الصكوك في موجودات الصكوك ويشكل كل صك التزاماً غير مضمون ومشروط وثنوي للمصرف مصنف ضمن حقوق الملكية. ومع ذلك، يكون للمصرف الحق الحصري في استرداد الصكوك أو استدعائها في فترة زمنية محددة، وفقاً للشروط والأحكام المنصوص عليها في اتفاقية الصكوك. كما تتيح هذه الأوراق المالية للمصرف شطب أي مبالغ مستحقة لحاملها (كلياً أو جزئياً) في حالة عدم الجدوى بعد أخذ موافقة البنك المركزي السعودي.

يُدفَع الربح المطبق على الصكوك في شكل متأخرات في كل تاريخ توزيع دوري، باستثناء عند وقوع حالة عدم سداد أو اختيار عدم السداد من قبل المصرف، حيث يجوز للمصرف وفقاً لمطلق تقديره (وفقاً لشروط وظروف معينة) اختيار عدم إجراء أي توزيعات. لا تعتبر حالة عدم الدفع هذه أو اختيار عدم الدفع هذا تعثراً عن السداد ولا يجب أن يترتب عن المبالغ غير المدفوعة مبالغ تراكمية أو مركبة مع أي توزيعات مستقبلية.

## 12. القطاعات التشغيلية

يتم تحديد القطاعات التشغيلية على أساس التقارير الداخلية المتعلقة بأنشطة المصرف التي يتم فحصها بانتظام من قبل متخذي القرار الرئيسيين وتضم الرئيس التنفيذي وكذلك لجنة الموجودات والمطلوبات بالمصرف، وذلك لتوزيع الموارد على القطاعات وتقييم أدائها. يمارس المصرف نشاطه بشكل رئيس في المملكة العربية السعودية. تتم المعاملات بين القطاعات التشغيلية وفقاً للأحكام والشروط المعتمدة من الإدارة. تتمثل غالبية موجودات ومطلوبات القطاعات في موجودات ومطلوبات تشغيلية. لم تحدث أي تغييرات على أساس التقسيم أو أساس قياس الربح أو الخسارة للقطاعات منذ 31 ديسمبر 2025م.

فيما يلي القطاعات التي يتم رفع التقارير بشأنها:

- (أ) قطاع الأفراد: يشمل التمويل والودائع والمنتجات والخدمات الأخرى المقدمة للأفراد.
- (ب) قطاع الشركات: يشمل التمويل والودائع والمنتجات والخدمات الأخرى المقدمة للشركات والمؤسسات الصغيرة والمتوسطة وكبار العملاء.
- (ج) قطاع الخزينة: يشمل الاستثمارات، والودائع بين البنوك، وخدمات الخزينة الأخرى.
- (د) قطاع الاستثمار والوساطة: يشمل الاستثمار وإدارة الموجودات وخدمات الوساطة من خلال خدمات التعامل والإدارة والترتيب والمشورة وحفظ الأوراق المالية.

يحمل/ يقيد الربح على القطاعات التشغيلية باستخدام نظام تسعير تحويل الأموال المطور داخلياً في المصرف وهو مقارب للتكلفة الهامشية للأموال.

فيما يلي تحليل لموجودات ومطلوبات ودخل ونتائج المصرف حسب القطاعات التشغيلية:

(بآلاف الريالات السعودية)					31 مارس 2026م (غير مدققة)
الإجمالي	قطاع الاستثمار والوساطة	قطاع الخزينة	قطاع الشركات	قطاع الأفراد	
324,290,899	3,664,183	83,658,028	173,926,048	63,042,640	إجمالي الموجودات
274,688,053	534,897	79,233,955	41,996,581	152,922,620	إجمالي المطلوبات
4,418,652	33,059	1,148,170	1,168,296	2,069,127	الدخل من الاستثمارات والتمويل
(1,943,516)	(1,877)	(751,407)	(454,452)	(735,780)	العائد على استثمارات لأجل
2,475,136	31,182	396,763	713,844	1,333,347	الدخل من الاستثمارات والتمويل، صافي
366,805	215,098	6,831	78,123	66,753	أتعاب خدمات مصرفية
167,772	22,552	141,915	637	2,668	دخل العمليات الأخرى
3,009,713	268,832	545,509	792,604	1,402,768	إجمالي دخل العمليات
122,302	2,547	6,954	16,825	95,976	الاستهلاك والإطفاء
860,179	128,347	54,628	167,574	509,630	مصاريف العمليات الأخرى
155,743	-	1,545	50,328	103,870	المحتمل على مخصص الانخفاض في القيمة الائتمانية
1,138,224	130,894	63,127	234,727	709,476	إجمالي مصاريف العمليات
1,871,489	137,938	482,382	557,877	693,292	صافي دخل الفترة قبل الزكاة

(بآلاف الريالات السعودية)					31 مارس 2025م (غير مدققة)
الإجمالي	قطاع الاستثمار والوساطة	قطاع الخزينة	قطاع الشركات	قطاع الأفراد	
287,222,398	3,845,575	75,167,534	157,797,695	50,411,594	إجمالي الموجودات
244,270,541	307,740	62,797,390	39,914,236	141,251,175	إجمالي المطلوبات
4,117,582	31,757	1,026,291	1,092,660	1,966,874	الدخل من الاستثمارات والتمويل
(1,834,627)	(1,829)	(670,347)	(411,930)	(750,521)	العائد على استثمارات لأجل
2,282,955	29,928	355,944	680,730	1,216,353	الدخل من الاستثمارات والتمويل، صافي
379,684	190,886	6,676	90,179	91,943	أتعاب خدمات مصرفية
151,013	25,971	120,988	622	3,432	دخل العمليات الأخرى
2,813,652	246,785	483,608	771,531	1,311,728	إجمالي دخل العمليات
100,390	2,050	4,760	12,912	80,668	الاستهلاك والإطفاء
804,512	113,647	44,377	169,293	477,195	مصاريف العمليات الأخرى
226,318	-	172	218,606	7,540	المحتمل على مخصص الانخفاض في القيمة الائتمانية
1,131,220	115,697	49,309	400,811	565,403	إجمالي مصاريف العمليات
1,682,432	131,088	434,299	370,720	746,325	صافي دخل العمليات
(1,061)	-	(1,061)	-	-	الحصة في خسارة الشركة الزميلة والمشروع المشترك
1,681,371	131,088	433,238	370,720	746,325	صافي دخل الفترة قبل الزكاة

(بآلاف الريالات السعودية)

الإجمالي	قطاع الاستثمار والوساطة	قطاع الخزينة	قطاع الشركات	قطاع الأفراد	31 مارس 2026 م (غير مدققة) معلومات أخرى
					الإيرادات من:
3,009,713	268,832	8,933	2,482,766	249,182	تعاملات خارجية
-	-	536,576	(1,690,162)	1,153,586	تعاملات داخلية بين القطاعات
3,009,713	268,832	545,509	792,604	1,402,768	إجمالي دخل العمليات

(بآلاف الريالات السعودية)

الإجمالي	قطاع الاستثمار والوساطة	قطاع الخزينة	قطاع الشركات	قطاع الأفراد	31 مارس 2025 م (غير مدققة) معلومات أخرى
					الإيرادات من:
2,813,652	246,785	7,003	2,456,756	103,108	تعاملات خارجية
-	-	476,605	(1,685,225)	1,208,620	تعاملات داخلية بين القطاعات
2,813,652	246,785	483,608	771,531	1,311,728	إجمالي دخل العمليات

### 13. ربح السهم

يتم احتساب الربح الأساسي والمخفض للسهم من خلال قسمة صافي الدخل المعدل بتكاليف صكوك الشريحة الأولى على المتوسط المرجح لعدد الأسهم القائمة.

بتاريخ 27 يناير 2026 م، أوصى مجلس الإدارة الجمعية العامة غير العادية للمصرف بزيادة رأس المال بمقدار 5,000 مليون ريال سعودي عن طريق رسملة جزء من الاحتياطي النظامي والأرباح المبقاة بحيث يتم منح سهم واحد لكل خمسة أسهم.

لاحقاً بعد تاريخ 31 مارس 2026 م، وافقت الجمعية العامة غير العادية للمساهمين في اجتماعها المنعقد في 21 أبريل 2026 م، على زيادة رأس المال عن طريق إصدار أسهم منحة. وبما أن هذه الموافقة تمت قبل اعتماد القوائم المالية، فقد تم تضمين أثر أسهم المنحة في حساب المتوسط المرجح لعدد الأسهم بأثر رجعي.

نتج عن ذلك احتساب 2,987.9 مليون سهم كما في 31 مارس 2026 م (31 مارس 2025 م: 2,983.8 مليون سهم). إن قيمة الربح المخفض للسهم تساوي الربح الأساسي للسهم.

#### 14. القيم العادلة للموجودات والمطلوبات المالية

تمثل القيمة العادلة السعر الذي سيتم استلامه مقابل بيع موجودات أو المدفوع لتحويل مطلوبات في الحالات الاعتيادية بين المتعاملين في السوق في تاريخ القياس، ويتم قياس القيمة العادلة لبيع موجودات أو تحويل مطلوبات على افتراض تحقق أي من التالي:

- وجود سوق أساسي للموجودات والمطلوبات، أو
  - في حال عدم وجود سوق أساسي، ينظر في أفضل الأسواق الأخرى للموجودات والمطلوبات. يجب أن يكون السوق الأساسي أو الأفضل متاحاً للمصرف. يستخدم المصرف المستويات الهرمية التالية عند تحديد القيمة العادلة للأدوات المالية والإفصاح عنها:
- المستوى الأول:** الأسعار المتداولة في الأسواق المالية النشطة لنفس الأداة (بدون تعديل أو تجديد).

**المستوى الثاني:** مدخلات غير الأسعار المتداولة المدرجة في المستوى الأول والتي يمكن ملاحظتها إما بشكل مباشر (مثل أي أسعار) أو بشكل غير مباشر (أي مستمدة من الأسعار). وتشمل هذه الفئة الأدوات التي تقدر قيمتها باستخدام: أسعار السوق المتداولة في الأسواق النشطة لأدوات مالية مماثلة؛ والأسعار المتداولة لأدوات مالية مماثلة أو مشابهة في الأسواق التي تعتبر أقل نشاطاً أو غير ذلك من آليات التقييم التي يمكن فيها ملاحظة جميع المدخلات الهامة بشكل مباشر أو غير مباشر من بيانات السوق.

**المستوى الثالث:** المدخلات التي لا يمكن ملاحظتها. وتشمل هذه الفئة جميع الأدوات المالية التي تتضمن آلية تقييمها مدخلات لا يمكن ملاحظتها، كما أن المدخلات التي لا يمكن ملاحظتها لها تأثير كبير على تقييم تلك الأدوات. وتشمل هذه الفئة الأدوات المالية التي تقدر قيمتها على أساس الأسعار المتداولة للأدوات المماثلة والتي يلزم إجراء تعديلات عليها أو اتخاذ افتراضات هامة بشأنها لا يمكن ملاحظتها لتعكس الاختلافات بين الأدوات.

#### نماذج التقييم والمدخلات الهامة غير القابلة للملاحظة للأدوات المالية بالقيمة العادلة

يستخدم المصرف نماذج تقييم متعددة لقياس القيم العادلة من المستوى 2 والمستوى 3 في 31 مارس 2026م و31 ديسمبر 2025م و31 مارس 2025م، بالإضافة إلى استخدام المدخلات الهامة غير القابلة للملاحظة.

فيما يتعلق بتقييم الاستثمارات في الصناديق الاستثمارية، يستخدم المصرف تقارير مدراء الصناديق. ويستخدم مدراء الصناديق نماذج متعددة (مثل نماذج التدفقات النقدية المخصومة وطريقة المضاعفات) لتقييم موجودات الصناديق المصنفة ضمن المستويين 2 و3 من التسلسل الهرمي للقيمة العادلة للصناديق المعنية. وتشمل المدخلات الهامة غير القابلة للملاحظة والمضمنة في النماذج التي يستخدمها مدير الصندوق أسعار الخصم المعدلة حسب المخاطر، والقابلية للتسويق وخصومات السيولة وعلاوات السيطرة.

14 (أ) - القيم العادلة للموجودات والمطلوبات المالية المسجلة بقيمتها العادلة  
يوضح الجدول الآتي تحليل الأدوات المالية المسجلة بالقيمة العادلة حسب مستويات قيمتها العادلة:

(بآلاف الريالات السعودية)				31 مارس 2026م (غير مدققة)
الإجمالي	المستوى الثالث	المستوى الثاني	المستوى الأول	
موجودات مالية بالقيمة العادلة				
موجودات مالية بالقيمة العادلة من خلال قائمة الدخل				
298,948	86,409	-	212,539	- أدوات حقوق ملكية
76,937	-	15,068	61,869	- صكوك
3,597,338	3,053,443	331,832	212,063	- صناديق استثمارية
موجودات مالية بالقيمة العادلة من خلال الدخل الشامل الآخر				
425,210	31,854	-	393,356	- أدوات حقوق ملكية
12,820,059	-	12,329,226	490,833	- صكوك
القيمة العادلة الموجبة للمشتقات				
425,318	-	425,318	-	- مقتناة بغرض المتاجرة
23,012	-	23,012	-	- مقتناة بغرض التحوط النقدي
17,666,822	3,171,706	13,124,456	1,370,660	الإجمالي
مطلوبات مالية بالقيمة العادلة				
القيمة العادلة السالبة للمشتقات				
291,589	-	291,589	-	- مقتناة بغرض المتاجرة
5,579	-	5,579	-	- مقتناة بغرض التحوط النقدي
297,168	-	297,168	-	الإجمالي
(بآلاف الريالات السعودية)				31 ديسمبر 2025م (مدققة)
الإجمالي	المستوى الثالث	المستوى الثاني	المستوى الأول	
موجودات مالية بالقيمة العادلة				
موجودات مالية بالقيمة العادلة من خلال قائمة الدخل				
268,424	63,909	-	204,515	- أدوات حقوق ملكية
78,423	-	15,145	63,278	- صكوك
3,548,935	2,878,061	428,272	242,602	- صناديق استثمارية
موجودات مالية بالقيمة العادلة من خلال الدخل الشامل الآخر				
379,091	31,898	-	347,193	- أدوات حقوق ملكية
13,274,948	-	12,783,313	491,635	- صكوك
القيمة العادلة الموجبة للمشتقات				
394,249	-	394,249	-	- مقتناة بغرض المتاجرة
48,828	-	48,828	-	- مقتناة بغرض التحوط النقدي
17,992,898	2,973,868	13,669,807	1,349,223	الإجمالي
مطلوبات مالية بالقيمة العادلة				
القيمة العادلة السالبة للمشتقات				
262,952	-	262,952	-	- مقتناة بغرض المتاجرة
3,032	-	3,032	-	- مقتناة بغرض التحوط النقدي
265,984	-	265,984	-	الإجمالي

(بآلاف الريالات السعودية)				31 مارس 2025م (غير مدققة)
الإجمالي	المستوى الثالث	المستوى الثاني	المستوى الأول	
				موجودات مالية بالقيمة العادلة
				موجودات مالية بالقيمة العادلة من خلال قائمة الدخل
239,765	63,909	-	175,856	- أدوات حقوق ملكية
79,018	-	15,711	63,307	- صكوك
3,097,354	2,582,867	243,655	270,832	- صناديق استثمارية
				موجودات مالية بالقيمة العادلة من خلال الدخل الشامل الآخر
804,718	27,235	-	777,483	- أدوات حقوق ملكية
13,453,911	-	13,343,750	110,161	- صكوك
				القيمة العادلة الموجبة للمشتقات
385,345	-	385,345	-	- مقتناة بغرض المتاجرة
53,930	-	53,930	-	- مقتناة بغرض التحوط النقدي
18,114,041	2,674,011	14,042,391	1,397,639	الإجمالي
				مطلوبات مالية بالقيمة العادلة
				القيمة العادلة السالبة للمشتقات
297,742	-	297,742	-	- مقتناة بغرض المتاجرة
4,560	-	4,560	-	- مقتناة بغرض التحوط النقدي
302,302	-	302,302	-	الإجمالي

### تسوية القيم العادلة للمستوى الثالث

يوضح الجدول الآتي التسوية من الأرصدة الافتتاحية إلى الأرصدة الختامية للقيم العادلة في المستوى الثالث:

موجودات مالية بالقيمة العادلة من خلال الدخل الشامل الآخر		موجودات مالية بالقيمة العادلة من خلال قائمة الدخل		31 مارس 2026م (غير مدققة)
(بآلاف الريالات السعودية)				
31,898		2,941,970		الرصيد في 1 يناير 2026 م
-		929,449		الإضافات/ استثمارات جديدة
-		(130,898)		عائد رأس المال واستبعادات خلال الفترة
(44)		(600,669)		صافي التغير في القيمة العادلة (غير محقق)
31,854		3,139,852		الرصيد في 31 مارس 2026 م
				31 ديسمبر 2025م (مدققة)
				الرصيد في 1 يناير 2025 م
27,202		2,349,676		الإضافات/ استثمارات جديدة
138		492,891		عائد رأس المال واستبعادات خلال الفترة
2,175		(796,811)		صافي التغير في القيمة العادلة (غير محقق)
2,383		896,214		
31,898		2,941,970		الرصيد في 31 ديسمبر 2025 م

موجودات مالية بالقيمة العادلة من خلال قائمة الدخل	موجودات مالية بالقيمة العادلة من خلال الدخل الشامل الآخر	31 مارس 2025م (غير مدققة)
(بالآلاف الريالات السعودية)		
27,202	2,349,676	الرصيد في 1 يناير 2025 م
42	297,529	الإضافات/ استثمارات جديدة
(9)	(4,951)	عائد رأس المال واستبعادات خلال الفترة
-	4,522	صافي التغير في القيمة العادلة (غير محقق)
27,235	2,646,776	الرصيد في 31 مارس 2025 م

لا توجد تحويلات بين المستويات الأولى والثانية والثالثة خلال الفترة.

#### 14 (ب) - القيم العادلة للموجودات والمطلوبات المالية غير المسجلة بقيمتها العادلة

تعتمد الإدارة طريقة التدفقات النقدية المخصومة باستخدام منحى العائد الحالي لتقدير القيمة العادلة للأدوات المالية، التي يتم تصنيفها ضمن المستوى الثالث من التسلسل الهرمي للقيمة العادلة باستثناء الاستثمارات في الصكوك والمرابحة مع البنك المركزي السعودي والتي يتم تصنيفها ضمن المستوى الثاني. القيمة العادلة للنقد والأرصدة لدى البنك المركزي السعودي لا تختلف جوهرياً عن قيمتها الحالية المضمنة في القوائم المالية الموحدة. يوضح الجدول الآتي القيم العادلة للأدوات المالية المسجلة بالتكلفة المستنفذة:

(بالآلاف الريالات السعودية)		31 مارس 2026م (غير مدققة)
القيمة الدفترية	القيمة العادلة	
<b>الموجودات</b>		
2,464,819	2,464,999	أرصدة لدى البنوك والمؤسسات المالية الأخرى
904,324	904,176	استثمارات - مرابحة مع البنك المركزي السعودي، إجمالي
38,922,156	39,389,593	صكوك بالتكلفة المستنفذة، إجمالي
238,121,740	238,324,814	تمويل، صافي
<b>المطلوبات</b>		
13,609,826	14,099,971	أرصدة للبنك المركزي السعودي، والبنوك والمؤسسات المالية الأخرى
239,725,849	239,604,489	ودائع العملاء
5,496,680	5,584,539	شهادات استثمار بالمرابحة
1,855,338	1,895,440	صكوك صادرة غير مضمونة
3,067,832	3,050,816	صكوك من الشريحة الثانية
(بالآلاف الريالات السعودية)		31 ديسمبر 2025م (مدققة)
القيمة الدفترية	القيمة العادلة	
<b>الموجودات</b>		
1,718,921	1,720,458	أرصدة لدى البنوك والمؤسسات المالية الأخرى
904,734	904,597	استثمارات - مرابحة مع البنك المركزي السعودي، إجمالي
38,234,670	38,077,054	صكوك بالتكلفة المستنفذة، إجمالي
229,679,100	229,746,838	تمويل، صافي
<b>المطلوبات</b>		
16,196,068	16,212,965	أرصدة للبنك المركزي السعودي، والبنوك والمؤسسات المالية الأخرى
227,636,258	227,373,930	ودائع العملاء
3,773,665	3,816,638	شهادات استثمار بالمرابحة
1,892,091	1,918,087	صكوك صادرة غير مضمونة
1,942,094	1,890,196	صكوك من الشريحة الثانية



(بآلاف الريالات السعودية)		31 مارس 2025م (غير مدققة)
القيمة الدفترية	القيمة العادلة	
3,284,876	3,278,680	الموجودات
1,785,955	1,782,419	أرصدة لدى البنوك والمؤسسات المالية الأخرى
29,090,279	29,967,805	استثمارات - مراوحة مع البنك المركزي السعودي، إجمالي
209,833,430	209,434,764	صكوك بالتكلفة المستنفذة، إجمالي
		تمويل، صافي
		المطلوبات
12,498,145	12,545,819	أرصدة للبنك المركزي السعودي، والبنوك والمؤسسات المالية الأخرى
218,987,431	218,838,764	ودائع العملاء

## 15. الاحتياطات الأخرى

31 مارس 2026م (غير مدققة)					
الإجمالي	احتياطي تحوط التدفقات النقدية	إعادة قياس مكافآت نهاية الخدمة	احتياطي المشاركة الاجتماعية	احتياطي برنامج أسهم الموظفين	احتياطي القيمة العادلة للاستثمارات بالقيمة العادلة من خلال الدخل الشامل الآخر
(بآلاف الريالات السعودية)					
233,953	47,948	33,260	192,978	163,550	(203,783)
					الرصيد كما في 1 يناير 2026م
					صافي التغير في القيمة العادلة للاستثمارات في أدوات حقوق الملكية بالقيمة العادلة من خلال الدخل الشامل الآخر
4,897	-	-	-	-	4,897
					صافي التغير في القيمة العادلة لاستثمارات الصكوك بالقيمة العادلة من خلال الدخل الشامل الآخر
(80,862)	-	-	-	-	(80,862)
					مكاسب من بيع استثمارات صكوك بالقيمة العادلة من خلال الدخل الشامل الآخر
(2,859)	-	-	-	-	(2,859)
					تحويلات إلى الأرباح المبقة ناتجة عن استبعاد استثمارات في أدوات حقوق الملكية بالقيمة العادلة من خلال الدخل الشامل الآخر
(154)	-	-	-	-	(154)
(30,436)	(30,436)	-	-	-	-
21,304	-	-	-	21,304	-
(122,851)	-	-	-	(122,851)	-
(2,305)	-	-	(2,305)	-	-
20,687	17,512	33,260	190,673	62,003	(282,761)
					الرصيد كما في 31 مارس 2026م



31 مارس 2025م (غير مدققة)

الإجمالي	احتياطي تحوط التدفقات النقدية	إعادة قياس مكافآت نهاية الخدمة	احتياطي المشاركة الاجتماعية	احتياطي برنامج أسهم الموظفين	احتياطي القيمة العادلة للاستثمارات بالقيمة العادلة من خلال الدخل الشامل الآخر	
(بآلاف الريالات السعودية)						
(129,404)	(22,960)	4,584	190,582	119,794	(421,404)	الرصيد كما في 1 يناير 2025م
(22,480)	-	-	-	-	(22,480)	صافي التغير في القيمة العادلة للاستثمارات في أدوات حقوق الملكية بالقيمة العادلة من خلال الدخل الشامل الآخر
136,917	-	-	-	-	136,917	صافي التغير في القيمة العادلة لاستثمارات الصكوك بالقيمة العادلة من خلال الدخل الشامل الآخر
(231)	-	-	-	-	(231)	تحويلات إلى الأرباح المبقاة ناتجة عن استبعاد استثمارات في أدوات حقوق الملكية بالقيمة العادلة من خلال الدخل الشامل الآخر
75,138	75,138	-	-	-	-	تغطية التدفقات النقدية
19,473	-	-	-	19,473	-	احتياطي برامج أسهم الموظفين
(37,368)	-	-	-	(37,368)	-	الأسهم المستحقة
(38,630)	-	-	(38,630)	-	-	المستخدم خلال الفترة
3,415	52,178	4,584	151,952	101,899	(307,198)	الرصيد كما في 31 مارس 2025م

## 16. إدارة المخاطر المالية

### 1.16 مخاطر الائتمان

تنشأ مخاطر الائتمان عند عدم وفاء الطرف المقابل بالتزاماته التعاقدية تجاه المصرف. للتقليل من مخاطر عدم وفاء الأطراف المقابلة بالتزاماتهم، يلتزم المصرف بإجراءات استباقية صارمة للموافقات الائتمانية لضمان ملائمة جودة معاملات الائتمان المنشأة مع سياسة المصرف لقبول المخاطر ولضمان أنها مستوفية للمعايير التي يتم بموجبها منح الائتمان. تخضع جميع طلبات الائتمان لدرجة عالية من العناية المهنية الواجبة بهدف تحديد جميع المخاطر المصاحبة لمنح الائتمان.

#### أ) نموذج التصنيف الائتماني الداخلي

يستخدم المصرف نموذج تصنيف ائتماني داخلي لتقييم مخاطر المتعهدين (ORR) وهو مقياس لاحتمالات تعثر العملاء. ويعد هذا التصنيف مؤشراً رئيسياً على احتمالية تعثر الملتزم عن السداد، وهو أمر حاسم في عملية صنع القرار، ويستخدم كعامل تصفية أول للمتعهدين المحتملين والحاليين لتجنب بدء أو الحفاظ على علاقات لا تتناسب مع استراتيجية المصرف ومحفظه المخاطر المستهدفة. بالإضافة إلى التقييمات الداخلية، يتم النظر أيضاً في التصنيفات التي تصدرها وكالات التصنيف الائتماني الكبرى، عندما تكون متاحة ويتم الإفصاح عنها من قبل العملاء. يعزز هذا النهج المزدوج دقة تقييمات المخاطر ويضمن رؤية شاملة للملف الائتماني لكل متعهد. يتم إجراء تقييم الائتمان للمتعهدين الأفراد لمنتجات الأصول بالتجزئة من خلال إطار عمل بطاقة الأداء المحددة للمنتج. ويتم منح الائتمان وفقاً لسياسات وتوجيهات الائتمان لمصرفية الشركات والمؤسسات المالية ومصرفية الأفراد.

#### ب) السوق المستهدف ومعايير قبول المخاطر

يعتبر السوق المستهدف من المكونات الرئيسية في عملية تقييم الائتمان نظراً لأنه يوفر التحديد الأولي للمتطلبات المرتقبة والحالية لتجنب البدء في أو الاحتفاظ بالعلاقات التي لا تتناسب مع استراتيجية المصرف وسياساته المتعلقة بقبول المخاطر. إن معايير قبول المخاطر (RAC) تمثل مجموعة من المتغيرات التي تشير إلى الشروط التي بموجبها يكون المصرف على استعداد للبدء في / أو الحفاظ على علاقة ائتمان مع كيان يفي بمتطلبات السوق المستهدف. يضمن هذا النهج أن جميع الأنشطة الائتمانية تتوافق مع إطار إدارة المخاطر للمصرف.

#### ج) إجراءات الموافقات الائتمانية

تنشأ عملية الموافقات الائتمانية في المصرف عن طريق فريق عمل في مجموعات الأعمال ويعتبر الخط التسويقي الأول المسؤول عن إنشاء الطلبات الائتمانية وتقييمها والتوصية بها. ويتم منح الموافقات الائتمانية وفقاً لمصفوفة صلاحيات منح الموافقات الائتمانية المعتمد من قبل مجلس الإدارة من خلال لجنة الائتمان التي تتكون من الرئيس التنفيذي ورئيس مجموعة الأعمال، ومسؤولي الائتمان ورئيس إدارة الائتمان. تعزز هذه الهيكلية المتضمنة على مستويات متعددة للموافقات من الاعتمادية ودقة قرارات الائتمان.

#### د) دور إدارة المخاطر

تساهم إدارة المخاطر، كونها أحد الإدارات الرقابية الرئيسية، بشكل فعال في إنشاء سياسات منح التمويل والمراجعات الدورية لتلك السياسات بهدف ضمان استمرار ملائمة هذه السياسات وتعديلها بما يتوافق مع التطورات الاقتصادية وظروف السوق والتغيرات التنظيمية والقانونية. كما تقوم إدارة المخاطر بمراقبة استباقية لمحافظ الائتمان لضمان قياس مخاطر الائتمان وإدارتها بشكل فعال ضمن الحدود المعتمدة لمقاييس تقبل المخاطر.

## هـ) تنوع المحفظة

يقوم المصرف بإدارة المحافظ الائتمانية المختلفة لتحقيق التنوع المستهدف في المحفظة وخفض مخاطر التركزات. كما يتم إدارة التركيز في مزيج المحفظة من حيث النشاط الاقتصادي والجغرافي والضمانات والمنتجات الأساسية. يسعى المصرف إلى تنوع محافظه الائتمانية من خلال جذب العملاء عبر مختلف الأنشطة الصناعية والاقتصادية، ومن خلال الحضور الجغرافي في جميع أنحاء المملكة، ومن خلال استهداف عملاء الشركات الكبيرة والمتوسطة والصغيرة، ومن خلال خدمات المصرف المتنوعة للأفراد. تتم مراقبة مستوى التركيز في العملاء والقطاعات لتقييم الأنواع المختلفة من تركيزات التمويل. يقوم المصرف بشكل منتظم بإجراء اختبارات تحمل لمحفظة الائتمانية بغرض تقييم التأثير المحتمل الناتج من العوامل السلبية على جودة الموجودات، وتصنيفات المخاطر، والربحية وتوزيع رأس المال.

## 2.16 تقييم مخاطر الائتمان - خسائر الائتمان المتوقعة

لتقييم مخاطر الائتمان بشكل منهجي، يطبق المصرف إجراءات تقييم ائتماني واضحة تركز على معايير محددة للسوق المستهدفة، والمخاطر المقبولة. ويتضمن إطار العمل إجراءات العناية المهنية اللازمة، وضوابط الإدارة والرقابة الائتمانية الصارمة، والمراقبة المستمرة لحدود الائتمان. يضمن هذا النهج الشامل إدارة مخاطر الائتمان بشكل فعال خلال دورة الائتمان.

### أ) درجات التصنيف الداخلي للمخاطر

يقوم المصرف باستخدام نظام كريديت لينس CreditLens التابع لوكالة موديز Moody's وهو نظام تصنيف متطور معترف به عالمياً، حيث يمكن هذا النظام المصرف من إعطاء تصنيف داخلي للمخاطر لكل عميل من عملاء مجموعة الشركات. ومن خلال هذا النظام يستطيع المصرف تصنيف احتمالات التعثر في السداد لفترة زمنية محددة تبلغ مدتها 12 شهراً، حيث يتم قياس المخاطر من خلال 10 مستويات تبدأ بدرجة 1 باعتباره الأفضل إلى درجة 10 باعتبارها الأسوأ. كما يستخدم التصنيف درجات فرعية (مثل +5، 5، -5) لإعطاء تقييم أكثر دقة لاحتمالات التعثر في السداد. كجزء من سياسة المصرف، فإن العملاء الذين لديهم تصنيفات مخاطر 6 - أو أفضل هم فقط المؤهلون للحصول على تسهيلات تمويلية جديدة. يقوم المصرف بفحص نظام تصنيف تقييم المخاطر التابع لوكالة موديز عن طريق فريق مختص داخلي أو خارجي لضمان دقته، وقدرته التنبؤية، وموثوقيته.

يتم تقدير مخاطر الائتمان في محفظة الأفراد بناءً على درجات الجدارة الائتمانية للأفراد المستمدة من منصة تسجيل نقاط الائتمان الآلية ولا تخضع للتقييم عبر نظام تصنيف تقييم المخاطر التابع لوكالة موديز حيث يضمن هذا النهج تقييم الخصائص الفريدة للمقترضين الأفراد بشكل مناسب.

### ب) المراقبة والمراجعة المستمرة

تخضع جميع التعرضات الائتمانية التي تندرج تحت مجموعة الشركات للمراقبة المستمرة والمراجعات السنوية، مما قد يؤدي إلى تعديلات في تصنيفات المخاطر بناءً على العوامل النوعية والكمية. يمكن أن تشمل هذه العوامل التغييرات في القوائم المالية المراجعة للمتعهدين، والامتثال للشروط، والتغييرات على مستوى الإدارة، والتحويلات في البيئة الاقتصادية الأوسع. ويساعد نهج المراقبة المستمرة المصرف على الاستجابة السريعة لأي مخاطر ناشئة.

### ج) احتمالات التعثر في فترة زمنية محددة والسيناريوهات الاقتصادية

قام المصرف بوضع منهجاً منظماً لتقدير فترة احتمالات التعثر من خلال صياغة ثلاثة سيناريوهات مستقبلية للدورة الاقتصادية لوضع تقديرات احتمالات التعثر (تمثل الانتقالات المتوقعة لاحتمالات تعثرات السداد صعوداً أو هبوطاً، استناداً إلى المراحل المختلفة للدورة الاقتصادية) على سبيل المثال، فإنه من المتوقع في حال كانت البيئة الاقتصادية تمر بحالة تذبذب، أن تتدهور احتمالات التعثر للعميل تحت الضغط والمصنف ضمن المرحلة الثانية مع وجود علامات واضحة لنقاط الضعف الائتماني. وعلى العكس من ذلك، في حال كانت البيئة الاقتصادية في حالة انتعاش، فإن احتمالات التعثر لنفس العميل قد تتحسن. وبناءً على هذا المفهوم، قام المصرف بتصميم نموذج معدل لاحتمالات التعثر لفترة الاستمرار على المدى طويل الأجل، والذي يعني أنه في حال قدرة العميل تحت الضغط على الاستمرار لفترة زمنية أطول، فإن احتمالات تعثره تكون أقل.

### د) الزيادات الكبيرة في المخاطر الائتمانية

الزيادات الكبيرة في المخاطر الائتمانية لها دوراً محورياً في إطار إدارة مخاطر الائتمان للمصرف، وهي عنصر أساسي في حساب خسائر الائتمان المتوقعة وفقاً للمعيار الدولي للتقرير المالي (9)، حيث يحدد المعيار متى تنتقل الموجودات المالية من المرحلة الأولى (العامل) إلى المرحلة الثانية (ضعيف الأداء) ضمن نموذج خسائر الائتمان المتوقعة، مما يؤدي إلى الاعتراف بخسائر الائتمان المتوقعة على مدى عمر الموجودات. وتشير الزيادة الكبيرة في مخاطر الائتمان إلى تدهور في الجودة الائتمانية للعملاء، حتى وإن لم يصل بعد إلى فئة التعثر. وفقاً لما هو موضح في المعيار، يتم تطبيق معايير الحد الأدنى الإلزامي والاعتراض للزيادات الكبيرة في المخاطر الائتمانية بشكل متناسق على جميع أنواع التعرضات دون أي تعديلات. يتم توثيق أي استثناءات للمعيار بدقة، بما في ذلك المبررات التفصيلية والأسس المنطقية لتجاوز المعيار.

يتبنى المصرف منهجاً استشرافياً لتقييم ما إذا كان هناك زيادات كبيرة في المخاطر الائتمانية منذ الاعتراف الأولي بالموجودات المالية. يتم تحديد الزيادات الكبيرة في المخاطر الائتمانية بناءً على عوامل كمية ونوعية.

### هـ) تصنيف المراحل وفقاً للمعيار الدولي للتقرير المالي (9):

صمم المصرف إطار مفاهيم انخفاض قيمة الموجودات الائتمانية لضمان الاعتراف الدقيق بخسائر الائتمان وتوفير المخصصات المناسبة وفقاً للمعيار الدولي للتقرير المالي (9). يعتبر هذا الإطار جزءاً أساسياً من الحفاظ على الملاءة المالية للمصرف، حيث يضمن تقييم جميع مخاطر خسائر الائتمان من أجل تحديد المخصصات الكافية لتجنب تلك الخسائر المتوقعة.

يعترف المصرف بخسائر الانخفاض في القيمة على الموجودات المالية من خلال نموذج خسارة الائتمان المتوقعة، الذي يعتمد على نهج مستقبلي لتقدير خسائر الائتمان المتوقعة. يتضمن هذا النموذج بيانات تاريخية ومعلومات مستقبلية لتقييم جودة الائتمان للموجودات وتحديد المخصص المناسب. يعتمد نموذج خسارة الائتمان المتوقعة على ثلاث مراحل لتدهور الائتمان:

- **المرحلة 1 - "الموجودات العاملة":**
- الموجودات المالية التي لم تشهد تدهوراً ائتمانياً كبيراً منذ الاعتراف الأولي. ويقوم المصرف بإثبات مخصصات انخفاض القيمة المتعلقة بها على أساس 12 شهراً لاحتمالات التعثر.
- **المرحلة 2 - "الموجودات ضعيفة الأداء":**
- هي الموجودات المالية التي تدهورت جودتها الائتمانية بشكل جوهري منذ الاعتراف الأولي والتي لم يتم اعتبارها حتى الآن موجودات منخفضة القيمة الائتمانية، ويتم احتساب مخاطر التعثر في السداد على مدى العمر المتوقع للموجودات المالية في هذه المرحلة.
- **المرحلة 3 - الموجودات منخفضة القيمة الائتمانية "الموجودات غير العاملة":**
- الموجودات المالية التي تعتبر ذات مستوى ائتماني منخفض، يتم الاعتراف بخسارة ائتمان لها على مدى العمر، ويتم إثبات الأرباح المتعلقة بتلك الموجودات على أساس صافي القيمة الدفترية. (أي بعد تعديل المخصصات الائتمانية).

تعتبر وظيفة إدارة مخاطر الائتمان في المصرف مسؤولة عن مراقبة التعرضات الائتمانية، وتحديد الموجودات المتدهورة بناءً على معايير الزيادات الكبيرة في المخاطر الائتمانية المحددة مسبقاً وضمان دقة مخصصات خسائر الائتمان. وتقوم إدارة مخاطر الائتمان بعمل مراجعات دورية للمحافظ الائتمانية لتقييم التغيرات في مخاطر الائتمان وتحديث مخصصات خسائر الائتمان عند الضرورة. كما يستخدم المصرف مجموعة من النماذج، بما في ذلك التصنيفات الائتمانية الداخلية والمتغيرات الاقتصادية الكلية والعوامل الخاصة بالصناعة، لتقدير مخصصات خسائر الائتمان المتوقعة وتقييم كفاية المخصصات.

### 3.16 تعريف "تعثر السداد"

- وفقاً لتعريفات تنظيم بازل، يُعتبر التعثر قد وقع عندما تتحقق أي من الشروط التالية للعميل الممول من المصرف:
- تجاوز المدين أكثر من 90 يوماً عن السداد لأي من التزاماته الجوهرية تجاه المصرف.
  - شطب أي من التزامات المدين مع المصرف جزئياً أو كلياً
  - توقف احتساب الأرباح على أي من التزامات الممول مع المصرف ضمن فئة محددة.
  - قيام الممول بتقديم طلب لحماية الإفلاس.
  - إعادة هيكلة تمويلات العميل بطريقة تؤدي إلى خسارة اقتصادية للمصرف.
  - تصنيف المدين كمتعثر (غير عامل) من قبل المصرف، وذلك وفقاً للسياسات الداخلية والإرشادات التنظيمية.

#### (أ) مخصص الخسائر

يوضح الجدول الآتي تسويات الرصيد الافتتاحي مع الرصيد الختامي لمخصص الانخفاض في قيمة الأرصدة لدى البنوك والمؤسسات المالية الأخرى، والاستثمارات، والتمويل، والتعهدات والالتزامات المحتملة المتعلقة بالائتمان:

الإجمالي	خسائر ائتمان		خسائر ائتمان متوقعة لفترة 12 شهراً	31 مارس 2026م (غير مدققة)
	متوقعة على مدى العمر منخفضة القيمة الائتمانية	متوقعة على مدى العمر غير منخفضة القيمة الائتمانية		
	(بالآلاف الريالات السعودية)			
3,490,497	1,112,133	1,424,924	953,440	الرصيد في 1 يناير 2026م
-	(4,646)	(4,240)	8,886	المحول إلى خسائر الائتمان المتوقعة لفترة 12 شهراً
-	(628)	28,913	(28,285)	المحول إلى خسائر الائتمان المتوقعة على مدى العمر غير منخفضة القيمة الائتمانية
-	21,904	(21,211)	(693)	المحول إلى خسائر الائتمان المتوقعة على مدى العمر منخفضة القيمة الائتمانية
627,854	510,168	106,858	10,828	إجمالي المحمل لفترة
(65,582)	(65,582)	-	-	مبالغ مشطوبة
4,052,769	1,573,349	1,535,244	944,176	الرصيد في 31 مارس 2026م

الإجمالي	خسائر ائتمان		خسائر ائتمان متوقعة لفترة 12 شهراً	31 مارس 2025م (غير مدققة)
	متوقعة على مدى العمر منخفضة القيمة الائتمانية	متوقعة على مدى العمر غير منخفضة القيمة الائتمانية		
	(بالآلاف الريالات السعودية)			
4,892,556	1,729,455	2,294,864	868,237	الرصيد في 1 يناير 2025م
-	(7,066)	(4,983)	12,049	المحول إلى خسائر الائتمان المتوقعة لفترة 12 شهراً
-	(199)	19,310	(19,111)	المحول إلى خسائر الائتمان المتوقعة على مدى العمر غير منخفضة القيمة الائتمانية
-	17,789	(17,473)	(316)	المحول إلى خسائر الائتمان المتوقعة على مدى العمر منخفضة القيمة الائتمانية
302,352	139,869	145,448	17,035	إجمالي المحمل لفترة
(164,362)	(164,362)	-	-	مبالغ مشطوبة
5,030,546	1,715,486	2,437,166	877,894	الرصيد في 31 مارس 2025م

ب) تسوية "مصرف انخفاض قيمة التمويل والموجودات المالية الأخرى"

31 مارس 2025م (غير مدققة)	31 مارس 2026م (غير مدققة)	
(بآلاف الريالات السعودية)		
657,793	605,357	<b>مصرف انخفاض قيمة التمويل (إيضاح 1.6)</b>
		المحتمل على / (عكس قيد) مصرف انخفاض قيمة المعاملات غير الممولة والارتباطات الائتمانية (إيضاح 9)
(355,613)	20,956	المحتمل على مخصص مصرف انخفاض قيمة الموجودات المالية الأخرى
172	1,541	إجمالي المصرف للفترة قبل استرداد مبالغ ديون معدومة سبق شطبها
302,352	627,854	المحتمل على مخصص انخفاض قيمة الموجودات الأخرى
200	576	استرداد من مبالغ ديون معدومة سبق شطبها
(76,234)	(472,687)	إجمالي المحتمل للفترة، صافي من الاسترداد
226,318	155,743	

4.16 تأثير الوضع الجيوسياسي

شهد الوضع الجيوسياسي في الشرق الأوسط تدهورًا ملحوظًا منذ 28 فبراير 2026م. ولا يزال الوضع شديد التقلب، وقد أثر على عدة دول في المنطقة، بما في ذلك المملكة العربية السعودية، مما أدى إلى تعطيل بعض الأنشطة التجارية والاقتصادية.

يواصل المصرف تقييم الوضع الحالي ومتابعته عن كثب لتحديد أي تأثير قد يطرأ على أعماله وأدائه المالي نتيجة التطورات الجيوسياسية، وذلك من خلال تفعيل خطط استمرارية الأعمال للحد من أي اضطرابات محتملة، وإجراء مراجعات دقيقة للمخاطر المرتبطة بمحفظة التمويل. وعند تحديد تقديرات الخسائر الائتمانية المتوقعة كما في 31 مارس 2026م، قام المصرف بتقييم أحدث التوقعات الاقتصادية الكلية والتي عكست تباطؤًا في توقعات الناتج المحلي الإجمالي على المدى القريب مقابل تحسن في النظرة على المدى المتوسط إلى جانب ارتفاع معدلات التضخم وتقلب أسعار النفط، رغم بقائها عند مستويات أقوى مقارنة بـ 31 ديسمبر 2025م.

وقد أدت الأوضاع الجيوسياسية الراهنة إلى زيادة حالة عدم اليقين في البيئة الاقتصادية، مما استدعى من المصرف مراجعة بعض المدخلات والافتراضات المستخدمة في احتساب الخسائر الائتمانية المتوقعة. ولمواجهة هذا القدر الإضافي من عدم اليقين، قامت الإدارة بتعديل أوزان السيناريوهات المستقبلية، حيث تم رفع وزن سيناريو التراجع إلى 30% (بدلاً من 20%)، وخفض وزن سيناريو الانتعاش إلى 20% (بدلاً من 30%)، في حين ظل السيناريو الأساسي دون تغيير، مدعوماً بآفاق النمو القوية للمملكة العربية السعودية على المدى المتوسط. وبشكل منفصل، أسفرت هذه التعديلات عن زيادة طفيفة في الخسائر الائتمانية المتوقعة.

إن تأثير هذه الحالة الاقتصادية غير مؤكد، ويعتمد على التقدير والاجتهاد، وسيواصل المصرف إعادة تقييم موقفه والآثار المرتبطة به بشكل دوري مع توفر بيانات أكثر موثوقية، وتحديد ما إذا كانت هناك حاجة لإجراء أي تعديلات إضافية على الخسائر الائتمانية المتوقعة في الفترات اللاحقة.

## 17. الأرصدة والمعاملات مع الأطراف ذات العلاقة

يتعامل المصرف خلال نشاطاته العادية مع أطراف ذات علاقة. تخضع المعاملات مع الأطراف ذات العلاقة للنسب المنصوص عليها في نظام مراقبة البنوك والتعليمات الصادرة من البنك المركزي السعودي. كبار المساهمين هم المساهمون الذين يمتلكون نسبة أكثر من 5% من رأس مال المصرف المصدر. الأطراف ذات العلاقة هم الأشخاص أو الأقارب لعائلة ذلك الشخص والمنشآت المنتسبة لهم والتي لدى المصرف سيطرة عليها أو سيطرة مشتركة أو نفوذ هام على هذه المنشآت.

فيما يلي بيان الأرصدة الناتجة عن تلك المعاملات المدرجة في القوائم المالية المرحلية الموجزة الموحدة كما في 31 مارس 2026م، 31 ديسمبر 2025م، 31 مارس 2025م:

(بآلاف الريالات السعودية)		
31 مارس 2025م (غير مدققة)	31 ديسمبر 2025م (مدققة)	31 مارس 2026م (غير مدققة)
<b>الأرصدة مع الجهات ذات العلاقة باستثناء صناديق المصرف الاستثمارية</b>		
246,067	176,432	<b>194,758</b>
523	350	<b>255</b>
5,415,551	3,533,339	<b>4,335,803</b>
115,446	111,669	<b>131,180</b>
80,323	34,428	<b>3,632</b>
49,206	132,221	<b>133,471</b>
163,106	170,322	<b>168,424</b>
<b>صناديق المصرف الاستثمارية</b>		
1,009,122	1,032,052	<b>853,186</b>
523,798	298,854	<b>215,043</b>

يتم تنفيذ التمويلات وودائع العملاء مع الأطراف ذات العلاقة بسعر السوق وفي سياق الأعمال العادية.

(أ) فيما يلي تحليل بالدخل والمصاريف المتعلقة بالمعاملات مع الأطراف ذات العلاقة المدرجة في قائمة الدخل المرحلية الموجزة الموحدة:

(بآلاف الريالات السعودية)	
31 مارس 2025م (غير مدققة)	31 مارس 2026م (غير مدققة)
3,400	<b>4,419</b>
23,519	<b>22,728</b>
123,813	<b>159,960</b>
3,240	<b>3,227</b>

تتوافق السلف والمصاريف الخاصة بالمدرء التنفيذيين مع شروط التوظيف الاعتيادية.

(ب) فيما يلي تحليلاً بإجمالي التعويضات المدفوعة لكبار موظفي الإدارة خلال الفترة:

(بآلاف الريالات السعودية)	
31 مارس 2025م (غير مدققة)	31 مارس 2026م (غير مدققة)
57,461	<b>59,782</b>
3,727	<b>2,508</b>

## 18. رأس المال وكفاية رأس المال

تتمثل أهداف المصرف عند إدارة رأس المال في الالتزام بمتطلبات رأس المال الصادرة من قبل البنك المركزي السعودي، والحفاظ على مقدرة المصرف في الاستمرار في العمل وفقاً لمبدأ الاستمرارية، والحفاظ على وجود رأس مال قوي.

تقوم الإدارة بمراقبة معدل كفاية رأس المال واستخدام رأس المال النظامي. يتطلب البنك المركزي السعودي الاحتفاظ بمستوى أدنى من رأس المال النظامي والحفاظ على نسبة رأس المال النظامي إلى الموجودات المرجحة بالمخاطر عند 10.5% أو أعلى بما في ذلك 2.5% كاحتياطي الحفاظ على رأس المال.

يقوم المصرف بمراقبة مدى كفاية رأسماله وذلك باستخدام المعدلات المحددة من قبل البنك المركزي السعودي، وبموجبها يتم قياس مدى كفاية رأس المال من خلال مقارنة رأس مال المصرف المؤهل مع الموجودات والالتزامات والقيم الاسمية الظاهرة في قائمة المركز المالي الموحدة بمبلغ مرجح لإظهار مخاطرها النسبية.

31 مارس 2026م (غير مدققة)	31 ديسمبر 2025م (مدققة)	31 مارس 2025م (غير مدققة)	
<b>(بآلاف الريالات السعودية)</b>			
261,496,471	251,334,745	237,167,021	مخاطر الائتمان للموجودات مرجحة المخاطر
10,387,822	8,724,584	8,724,584	مخاطر العمليات للموجودات مرجحة المخاطر
4,590,593	3,617,574	3,325,023	مخاطر السوق للموجودات مرجحة المخاطر
<b>276,474,886</b>	<b>263,676,903</b>	<b>249,216,628</b>	<b>إجمالي الرخصة الأولى للموجودات مرجحة المخاطر</b>
49,585,334	48,193,174	42,899,678	رأس المال الأساسي
5,479,422	4,252,593	2,780,651	رأس المال المساند
<b>55,064,756</b>	<b>52,445,767</b>	<b>45,680,329</b>	<b>إجمالي رأس المال الأساسي والمساند</b>
			<b>نسبة كفاية رأس المال%</b>
13%	14%	14%	نسبة رأس المال العادي - الشريحة الأولى
18%	18%	17%	نسبة رأس المال الأساسي
20%	20%	18%	نسبة رأس المال الأساسي والمساند

رأس المال من الشريحة الأولى يتكون من رأس المال والاحتياطي النظامي والاحتياطيات الأخرى والأرباح المبقاة وأسهم منحة مقترح إصدارها وصكوك الشريحة الأولى، مخصوماً منها أسهم الخزينة والخصومات الأخرى المقررة. رأس المال المساند يتكون من صكوك الشريحة الثانية والمبالغ المحددة للمخصصات المؤهلة.

### 1.18 أسهم الخزينة

وافقت الجمعية العامة غير العادية في اجتماعها المنعقد في 21 أبريل 2026م، على برنامج منح أسهم الموظفين والذي سيتم بموجبه شراء 5 ملايين سهم من أسهم المصرف كإسهام خزينة لتخصيصها لبرنامج أسهم الموظفين.

## 19. أرقام المقارنة

تم إعادة ترتيب أو إعادة تصنيف بعض أرقام المقارنة حيثما كان ذلك ضرورياً لعرض الأرقام بشكل أفضل.

## 20. الأحداث بعد فترة التقرير

باستثناء الأحداث المذكورة في الإيضاح رقم 13 والإيضاح رقم 1.18، لم تقع أي أحداث لاحقة بعد فترة التقرير من شأنها أن تؤثر بشكل جوهري على المبالغ المدرجة في القوائم المالية المرحلية الموجزة الموحدة كما في ولفترة الثلاثة أشهر المنتهية في 31 مارس 2026م.

## 21. اعتماد القوائم المالية

اعتمدت هذه القوائم المالية المرحلية الموجزة الموحدة من قبل مجلس إدارة المصرف بتاريخ 5 ذو القعدة 1447هـ (الموافق 22 أبريل 2026م).